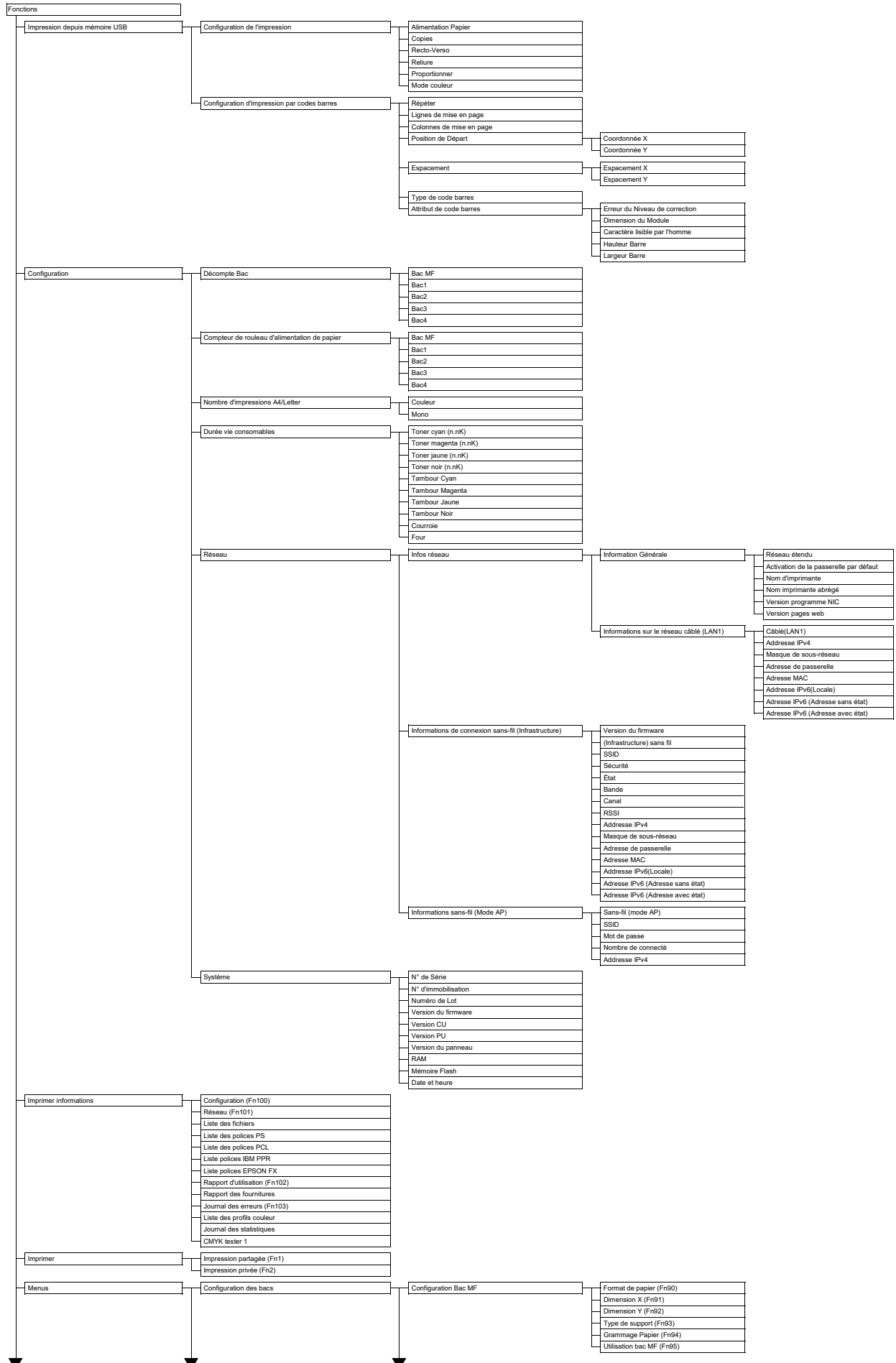
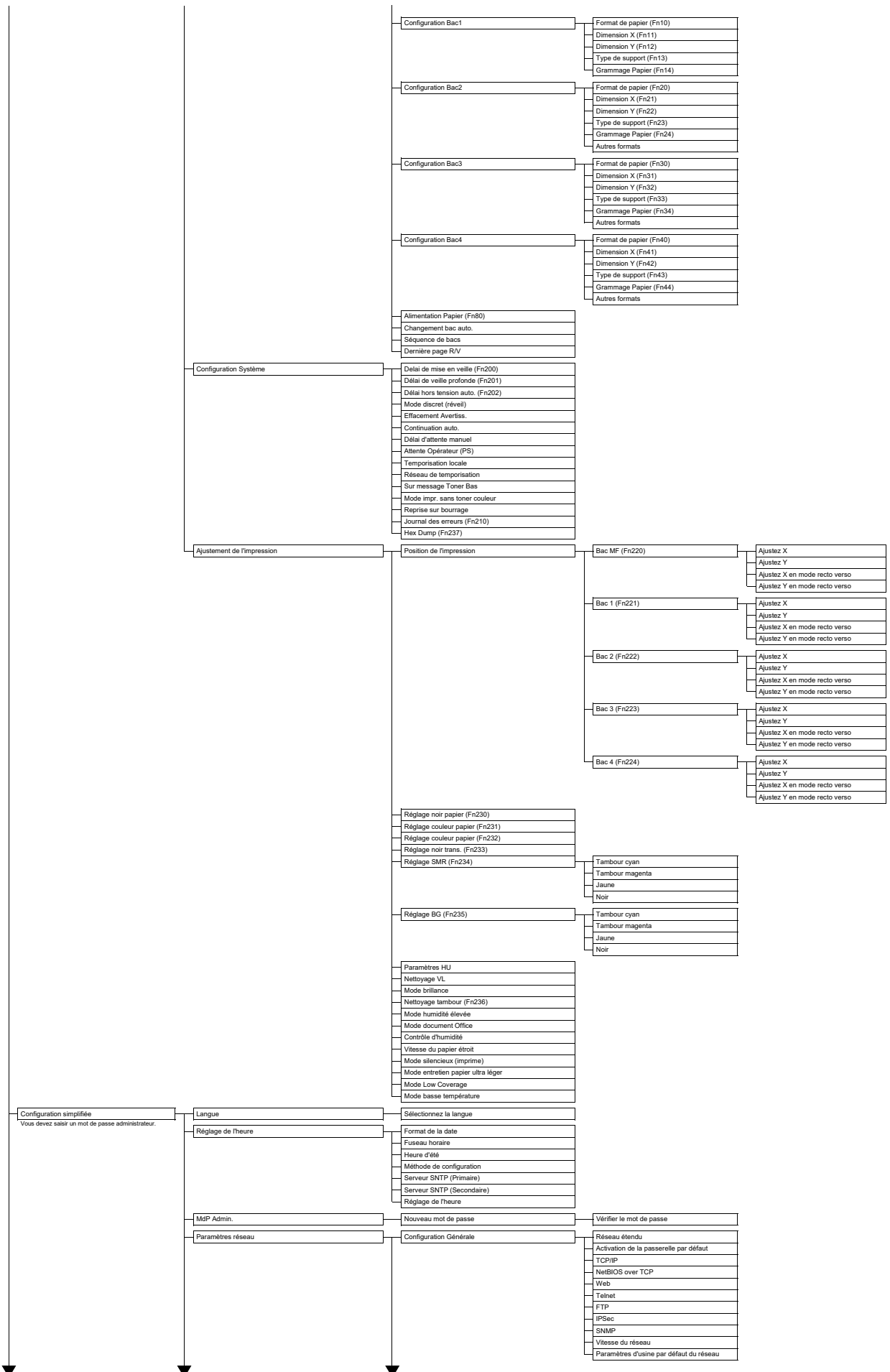
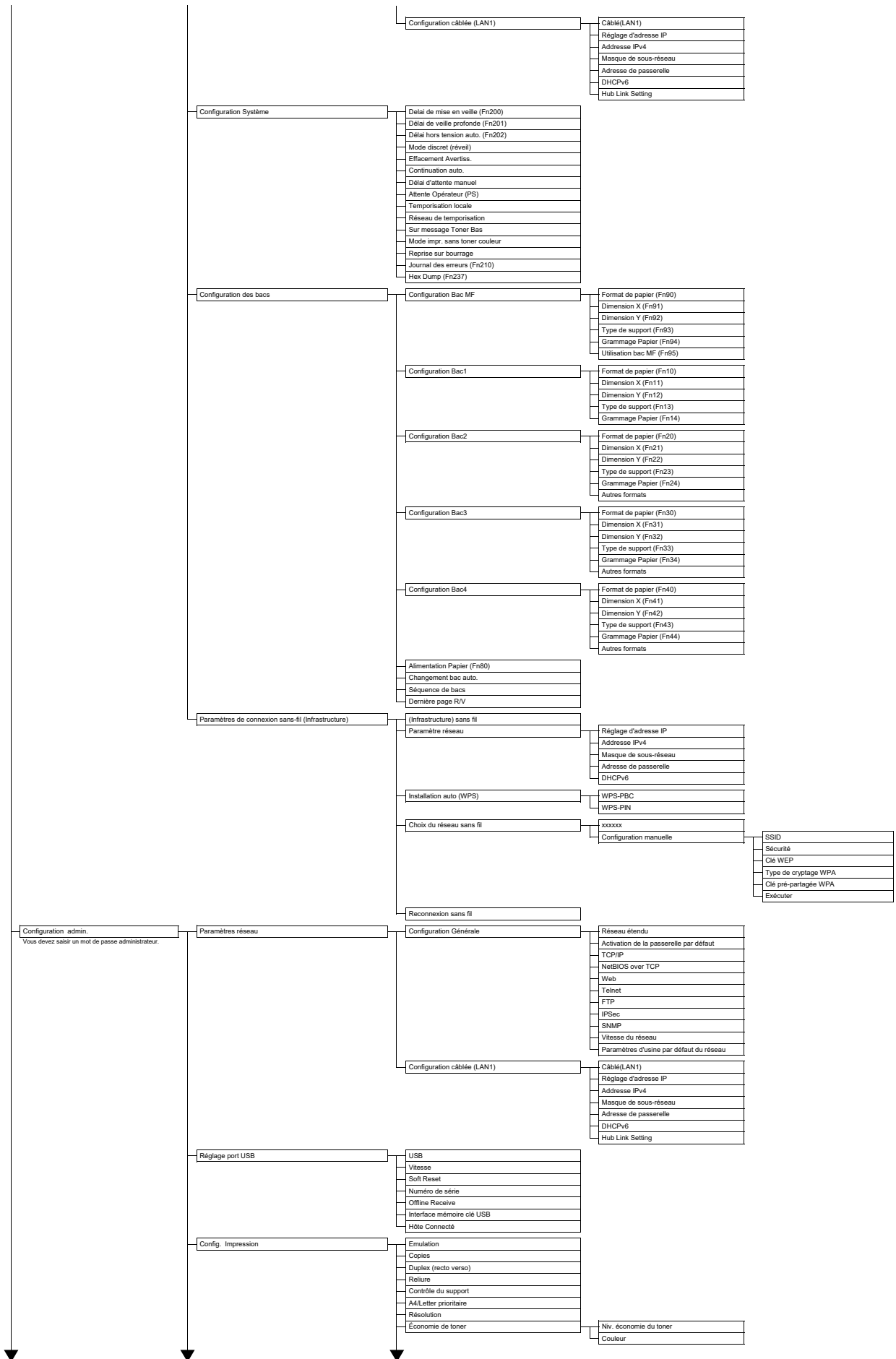


Arbre de menu







	Mode d'impression mono	
	Mode couleur prêt	
	Orientation par défaut	
	Editer taille	
	Trapping	
	Dimension X	
	Dimension Y	
Configuration PS	Bac L1	
	Protocole réseau	
	Protocole USB	
	Format de papier PDF	
	Mode impression PDF	
Configuration PCL	Source police	
	Numéro de police	
	Densité des caractères	
	Hauteur de police	
	Table de caractères	
	Largeur impression A4	
	Saut de pages blanches	
	Fonction CR	
	Fonction LF	
	Marge d'impression	
	Vrai noir	
	Ajust. largeur stylo	
	ID Bac	Bac MF
		Bac1
		Bac2
		Bac3
		Bac4
Config SIDM	ID Manuel SIDM#	
	ID Manuel2 SIDM#	
	ID Bac MF SIDM#	
	ID Bac1 SIDM#	
	ID Bac2 SIDM#	
	ID Bac3 SIDM#	
	ID Bac4 SIDM#	
Config IBM PPR	Densité des caractères	
	Police condensé	
	Table de caractères	
	Table de caractères	
	Style lettre O	
	Caractère zéro	
	Pas de ligne	
	Saut de pages blanches	
	Fonction CR	
	Fonction LF	
	Longueur de ligne	
	Longueur form.	
	Position Haut de Page	
	Marge gauche	
	Adapter au Letter	
	Hauteur de texte	
Config EPSON FX	Densité des caractères	
	Table de caractères	
	Table de caractères	
	Style lettre O	
	Caractère zéro	
	Pas de ligne	
	Saut de pages blanches	
	Fonction CR	
	Longueur de ligne	
	Longueur form.	
	Position Haut de Page	
	Marge gauche	
	Adapter au Letter	
	Hauteur de texte	
Configuration de l'impression privée	Vérifier l'option du job d'impression	
	Effacer l'option du job d'impression	
	Conserv. le job d'impression pendant	
	Limitation des travaux	
	Vérif. mot passe tâche	
	Rech. auto tâche	
Configuration couleur	Simulation d'encre	
	UCR	
	Densité 100% CMJ	
	Conversion CMJN	
Installation du panneau	Status fin de vie	
	LED de fin de vie	
	Affichage inactif	
	Contraste du panneau	
Configuration sonore	Niveau de volume	
	Volume de sonnerie d'achèvement d'impression	
	Volume sonnerie AirPrint	
	Volume sonnerie carte	
Réglage de l'heure	Format de la date	
	Fuseau horaire	
	Heure d'été	
	Méthode de configuration	
	Serveur SNTP (Primaire)	
	Serveur SNTP (Secondaire)	
	Réglage de l'heure	
Réglage alimentation	Mise hors tension autom.	
Config. bac	Unité de mesure	
	Format papier par défaut	
Autres configurations	Effacer compteur de rouleaux prise papier	Effacer bac MF
		Effacer bac1
		Effacer bac2
		Effacer bac3
		Effacer bac4
	Config. mémoire Flash	Initialiser
		Formater la partition
	Paramètres journal des tâches	Enregistrer le journal des travaux
		Effacer journal tâches
	Paramètres de sécurité	Contrôle d'accès
		Rapport compl. utilisat.
	Langue	Sélectionnez la langue

