

ユーザーサポートサービスについて

保証について

- 本製品には「保証書」が入っています。
- 「保証書」は、お買い上げの販売店が所定事項を記入してお渡しします。記入内容をご確認の上、大切に保管してください。
- 保証期間中に万一故障が生じたときは、「保証書」に記載されている当社保証規定に基づき無償で修理します。無償保証期間は「保証書」に記載されています。

製品のご相談と修理について

製品に関するご質問や、修理に関するお問い合わせをお受けします。なお、修理をご依頼いただく際には、お手数ではございますが、LAN7120E/LAN7120E2 ユーザーズマニュアル「1 セットアップします」およびプリンタ本体のユーザーズマニュアルのネットワークカードに関する章をいま一度ご確認くださいませようお願いします。

お客様相談センター 0120-654-632

(携帯電話からは 03-5833-5710)

受付時間 9:00 ~ 20:00 月曜日~金曜日
9:00 ~ 17:00 土曜日
(但し 祝日を除く)

LAN7120E/LAN7120E2

ユーザーズガイド

発行日 2007年9月 第1版

発行者 株式会社 沖データ

43818302EE

はじめに

このたびはネットワークカード LAN7120E/LAN7120E2 をお買い上げいただきまして、誠にありがとうございます。

このネットワークカードをプリンタに取り付けることにより、ネットワーク環境での印刷ができるようになります。

商標について

MICROLINE は株式会社 沖データの商標です。

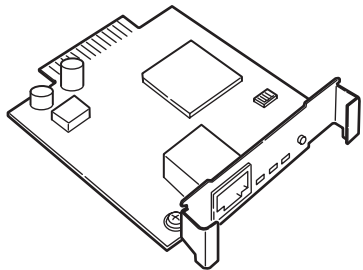
マニュアルの著作権に関して

すべての権利は、株式会社 沖データに属しています。無断で複製、転記、翻訳などをしないでください。必ず、株式会社 沖データの文書による承認を得てください。


© 2007 Oki Data Corporation

製品の確認

以下の製品が揃っていることを確認してください。




ネットワークカード
LAN7120E/LAN7120E2



LAN7120E/LAN7120E2
ユーザーズガイド(本書)



ネットワークソフトウェア CD-ROM



保証書

セットアップについて

ネットワークカードの取り付け方法については、プリンタ本体添付のユーザーズマニュアルの作業手順に従ってください。

取り扱い上の注意

取り付けが完了しましたら、添付の「ネットワークソフトウェア CD-ROM」内のLAN7120E/LAN7120E2 ユーザーズマニュアルをご覧ください。セットアップを行ってください。

- 分解または改造はしないでください。
- 注意ラベルは、はがさないでください。
- 過大な衝撃を加えないでください。
- 基板や端子部に触れないでください。
- 装置への取り付けは慎重に行ってください。