

## COREFIDO C650dnwメンテナンス品無償提供お申し込み 添付用メニューマップについて

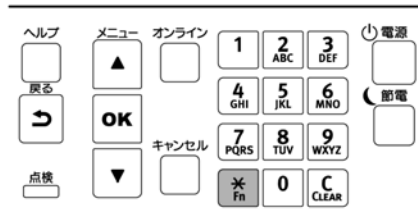
### 【メニューマップ出力方法】

操作パネルから以下の操作をするとメニューマップを出力します。

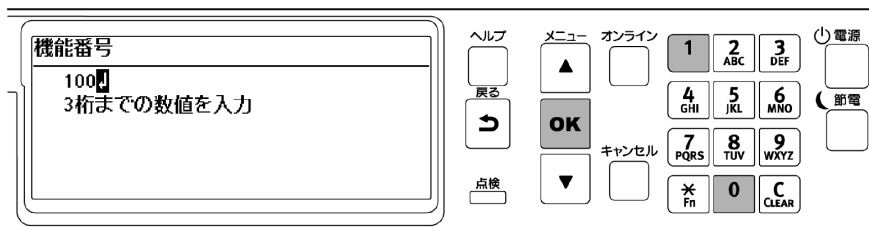
1. ディスプレーに「印刷できます」と表示されていることを確認します。

※装置が節電モードに入っている場合は、《節電》を押し、復帰させます。

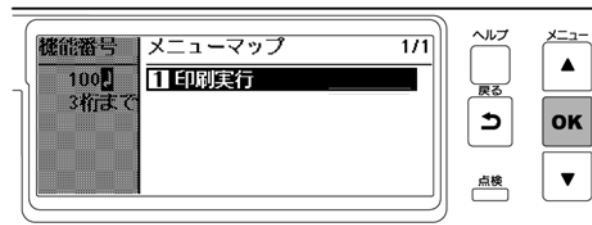
2. 操作パネルの《Fn》を押します。



3. 機能番号画面になるので、《1》、《0》、《0》、《OK》を押します。



4. [メニューマップ]が表示され、[印刷実行]が選択されていることを確認し、《OK》を押します。



5. メニューマップが印刷されます。



COREFIDO C650dnwメンテナンス品無償提供お申し込み 添付用メニューマップについて

2～4ページ目は送付不要です。

2ページ目以降

### メニューマップ

シリアル番号: 管理番号:

Firmware Version:  
PU version:00.00.35 [ P103.20 L000.00.08 D000.00.12 ] C:0 W:0 Y:0 K:0  
FU00.00.07 ET:2000  
PCL Program version:  
PS Program version:

トレイ1:A4 A  
Flash Memory:3216 MB  
JP1 MC:CP C3A  
Network version:01.00  
Panel Version:02.20  
ENGINE:4609 K:1517 C:3085  
CM Version:1:01.00

### メニューマップ

シリアル番号: 管理番号:

Firmware Version:  
PU version:00.00.35 [ P103.20 L000.00.08 D000.00.12 ] C:0 W:0 Y:0 K:0  
FU00.00.07 ET:20000001 0405021E 1E220400 2000000F 680100FF 00030000 CMYK-1111  
PCL Program version:07.01  
PS Program version:3018 02

トレイ1:A4 A  
Flash Memory:3216 MB [ F65  
JP1 MC:CP C3A  
Network version:01.00 Web  
Panel Version:02.20  
ENGINE:4609 K:1517 C:3085  
CM Version:1:01.00.23 2:02.00.23 3:03.00.23

### メニューマップ

2001/01/01 00:51  
C650 P4

シリアル番号:ALPHA20036 管理番号:

Firmware Version:A01.37\_D\_4 CU version:01.37 [ U00.41 S6.01.1c 800.00 L00.13 ARM 66 F65 J0 ]  
PU version:00.00.35 [ P103.20 L000.00.08 D000.00.12 ] C:0 W:0 Y:0 K:0  
FU00.00.07 ET:20000001 0405021E 1E220400 2000000F 680100FF 00030000 CMYK-1111  
PCL Program version:07.01 [ 04.34 X06.01 P F ]  
PS Program version:3018 02.00.PDF2.0. PSE22 DPR:1.5 89 AC:5

トレイ1:A4 A  
Flash Memory:3216 MB [ F65 ] 両面印刷:installed FST:20191216090104  
JP1 MC:CP C3A Embedded Language version:1.00  
Network version:01.00 Web Remote:01.00 IM Version:00.02 W:XV38/SE L2 Language version:1.32  
Panel Version:02.20 Language:JAPANESE  
ENGINE:4609 K:1517 C:3085 T:2:2:2:2 I:1:2:1:3 B:0 F:0 Tr:0 0  
CM Version:1:01.00.23 2:02.00.23 3:03.00.23

Dark : 0  
フラク調整  
Highlight : 0  
Mid-Tone : 0  
Dark : 0

AirPrint : 有効

白紙ページ除外 :  
CR動作 : CR  
LF動作 : LF  
印刷領域 : ノーマ  
イメージ選択 :  
ペン補正 : オン  
トレイ10枚  
マルチページ  
トレイ : 1  
IBM 5577設定  
レフトマージン :  
ライトマージン :  
トップマージン :  
ボトムマージン :  
折り返し印刷 : オ  
ランドスケープ方  
CAN動作 : オン  
日本語フォント :  
自動変換 : オン  
拡大/縮小率調整 :  
日本語フォントサイ  
データ編集サイズ  
プライベートジョブ印刷  
ジョブ検証 : 無効  
ジョブ消去 : 単純  
ジョブの保存期間 :  
ジョブ制限 :  
全ての印刷形式  
ジョブパスワード  
ジョブ自動検索 :  
カラー設定  
インクシミュレーシ  
UCR : 少ない  
CMY00k濃度 : 無効  
CMYK変換 : オン  
パネル設定  
ニアライブ時のステ  
ニアライブ時のLED  
待機画面表示 : ト  
パネルコントラスト  
ブザー設定  
エラー発生音 : オ  
印刷終了音 : オフ  
AirPrint確認動作  
時刻設定  
日付の表示形式 :  
タイムゾーン : 19  
夏時間 : オフ  
設定方法 : 手動設  
時刻設定 : 2001/0  
電力設定  
オートパワーオフ  
トレイ設定  
表示単位 : ミリメ  
デフォルト用紙サイ  
その他設定  
紙巻ローラーカウ

オートパワー  
静音復帰モ  
アラーム解  
エラー自動  
マニュアル  
タイムアウト  
タイムアウト  
トナーロー  
カートリッジ  
エラーレボ  
ヘキサダン  
プリント調整  
印刷位置補  
マルチページ  
Y補正  
両面印刷  
両面印刷  
トレイ10枚  
Y補正  
両面印刷  
両面印刷  
普通紙ブラ  
普通紙カラ  
特殊用紙2P  
特殊用紙1カ  
SRR設定 0F  
シアン  
マゼン  
イエロー  
フラッグ  
BG設定 0F  
シアン  
マゼン  
イエロー  
フラッグ  
HU設定 : オ  
VLクリーニング  
グロスモード  
ドラムクリ  
多量印刷 :  
オフィス文  
結露制御 :  
幅狭用紙速  
静音印刷モ  
薄紙ケアモ

簡単設定  
管理者用メニュー  
ネットワーク設定  
基本設定  
拡張ネ  
有効な