






【メニューマップ出力方法】

操作パネルから以下の操作をするとメニューマップを出力します。

- ① トレイ 1 に A4 用紙をセットします。
- ② 表示部に [印刷できます] と表示していることを確認します。
- ③  ボタンを数回押して [プリンター情報印刷] を選択し、 設定ボタンを押します。
- ④  ボタンを数回押して [メニューマップ] を選択し、 設定ボタンを押します。
- ⑤  設定ボタンを押します。

メニューマップ印刷が開始されます。

【メニューマップのサンプル】

- メニューマップは、2ページで構成されており、両面印刷の場合は表裏1枚に出力します。
- 申込書と一緒に送付するのは、1ページ目（「寿命メニュー」が記載されている面）になります。
- メニューマップにはネットワーク情報が印刷されており、お客様情報保護のため、IPアドレス、サブネットマスク、デフォルトゲートウェイの設定情報はマジックなどで塗りつぶしてください。

この面(1 ページ目)を送付願います。

表面または 1 ページ目

2012/12/20 09:24
C610

設定内容

CU version:C1.01 [101.23 U00.13 S3.5.2g B01.06 L01.03 532MHz 14241C00 000C0001 F50 J0]
PU version:00.03.15 [PID3.10 L000.00.08 DU00.02.01 T200.01.03] ET:00030000060705180F161000000000F0
PCL Program version:05.06 [04.30 X04.02 P F] IM version:01.02
PS Program version:3017, PSE13
両面印刷:installed トレイ1:A4 トレイ2:A4
JPI POE0 DPR:1.5 62 LimitedColorPrinting:FULL COLOR MC:CP Language format:1.00
C:0 M:0 Y:0 K:0 KYMC-1111 Language version:1.00
Network version:01.00 Web Remote:01.02 Language:JAPANESE
ENGINE:17518 K:3464 C:14141 T:8:10:11:6, 1:1:1:1:1, B:1, F:1

<p>プリンタ情報 印刷枚数 トレイ1 : 9507 トレイ2 : 681 マルチパーパストレイ : 2606</p> <p>消耗品 残量 シアンドラム : 残り 92 % マゼンタドラム : 残り 92 % イエロドラム : 残り 92 % ブラックドラム : 残り 92 % ベルト : 残り 97 % 定着器 : 残り 98 % シアントナー (6.0K) : 残り 80 % マゼンタトナー (2.0K) : 残り 60 % イエロトナー (6.0K) : 残り 80 % ブラックトナー (2.0K) : 残り 50 %</p> <p>ネットワーク プリンタ名 : OKI-C610-FB0FC6 シートプリンタ名 : C610-FB0FC6 <div style="border: 2px solid red; padding: 2px;">IPv4 アドレス : 192.168.100.134</div><div style="border: 2px solid red; padding: 2px;">サブネットマスク : 255.255.255.0</div><div style="border: 2px solid red; padding: 2px;">ゲートウェイアドレス : 192.168.100.1</div> MACアドレス : 00:80:61:FB:0F:16 Network FW バージョン : 01.00 Web Remote バージョン : 01.02</p> <p>システム情報 プリンタシリアル番号 : AE9C011681 プリンタ管理番号 : CU バージョン : 01.01 PU バージョン : 00.03.15 メモリ容量 : 256MB フラッシュメモリ情報 : 8MB [F50] SDカード情報 : 未実装 日付と時刻 : 2012/12/20 09:24</p> <p>プリンタ情報印刷 設定内容 ネットワーク デモページ DEMO1 ファイルリスト PSフォントリスト PCLフォントリスト 印刷集計結果 エラーログ カラープロファイルリスト</p> <p>シャットダウン シャットダウン開始</p> <p>メニュー トレイ構成 給紙トレイ : トレイ1 自動トレイ切替 : オン トレイ選択順序 : 下方向 表示単位 : ミリメートル トレイ1設定 用紙サイズ : A4 メディアタイプ : 普通紙 メディアウェイト : 普通紙</p>	<p>メディアタイプ : 普通紙 メディアウェイト : 普通紙 トレイの使い方 : 用紙違いの時</p> <p>システム設定 パワーセーブ移行時間 : 30 分 スリープ移行時間 : 180 分 アラーム解除 : オンライン エラー自動解除 : オフ マニュアルタイムアウト : 60 秒 タイムアウト印刷 : 40 秒 トナーロー時の印刷 : 継続 ジャムリカバ : オン エラーレポート : オン 印刷位置補正 X補正 : 0.00 ミリメートル Y補正 : 0.00 ミリメートル 両面印刷X補正 : 0.00 ミリメートル 両面印刷Y補正 : -1.00 ミリメートル 普通紙ブラック設定 : 0 普通紙カラー設定 : 0 特殊用紙2ブラック設定 : 0 特殊用紙2カラー設定 : 0 SNR設定 : 0 BG設定 : 0 ドラムクリーニング : オフ ヘキサダンプ</p> <p>管理者用メニュー ネットワーク設定 TCP/IP : 有効 IPバージョン : IP v4 NetBEUI : 無効 NetBIOS over TCP : 有効 NetWare : 無効 EtherTalk : 有効 IPアドレス設定 : 手動 <div style="border: 2px solid red; padding: 2px;">IPv4 アドレス : 192.168.100.134</div><div style="border: 2px solid red; padding: 2px;">サブネットマスク : 255.255.255.0</div><div style="border: 2px solid red; padding: 2px;">ゲートウェイアドレス : 192.168.100.1</div> Web : 有効 Telnet : 無効 FTP : 無効 IPSec : 無効 SNMP : 有効 ネットワークの規模 : 普通 ハブとの接続 : 自動 工場出荷時設定</p> <p>印刷設定 動作モード : 自動 コピー枚数 : 1 両面印刷 : オン 綴じ方 : 長辺綴じ 用紙チェック : 有効 解像度 : 600dpi トナーセーブモード : オン モノクロ印刷速度 : 自動 印刷方向 : 縦 1ページ行数 : 64 行 編集サイズ : カセットサイズ 用紙幅 : 210 ミリメートル</p>
--	--

この部分を、マジック等で塗りつぶしてください。

用紙サイズ : A4使用フォント : 内蔵フォント2

OKI

裏面または2ページ目

設定内容

2012/12/20 09:24
C610

CU version:C1.01 [101.23 U00.13 S3.5.2g B01.06 L01.03 532MHz 1424IC00 090C0001 F50 J0]
PU version:60.01.15 [P103.10 L000.06.68 D000.02.01 T200.01.03] ET:00010000660705180F1610100100000F0
PCL Program version:05.06 [04.30 X04.02 P F] IM version:01.02
PS Program version:3017, PSE13
両面印刷:installed トレイ1:A4 トレイ2:A4
JPI P0E0 DPR:1.5 62 LimitedColorPrinting:FULL COLOR MC:CP Language format:1.00
C:0 M:0 Y:0 K:0 KYRC-1111 Language version:1.00
Network version:01.00 Web Remote:01.02 Language:JAPANESE
ENGINE: I7518 K:3464 C:14141 T:0:10:11:6, 1:1:1:1, B:1, F:1

フォントNo. : C1
フォントサイズ : 12.00 ポイント
シンボルセット : BIN3 1J
A4印字幅 : 78 桁
白紙ページ検出 : オフ
E動作 : CRのみ
LF動作 : LFのみ
印刷速度 : ノーマル
イメージ濃減 : 混合黒
ペン補正 : オン
トレイ1 ID :
トレイ2 : 5
マルチパーパストレイ : 4
カラー設定
インクシミュレーション : オフ
UCR : 少ない
CMY100%濃度 : 無効
CMYK変換 : オフ
メモリ設定
実稼パワファサイズ : 自動
リソースセーブエリア : オフ
システム設定
ニアライブ時のステータス : 有効
ニアライブ時のLED : 有効
特別設定
日付の表示形式 : yyyy/mm/dd
タイムゾーン : +9:00
夏時間 : オフ
時刻設定 : 2012/12/20 09:24
パスワード変更
設定値
出荷時に戻す
設定の保存
プリンタ調整
自動濃度補正モード : オン
濃度補正
色ずれ補正
調整パターン印刷
シアン調整
Highlight : 0
Mid-Tone : 0
Dark : 0
マゼンタ調整
Highlight : 0
Mid-Tone : 0
Dark : 0
イエロー調整
Highlight : 0
Mid-Tone : 0
Dark : 0
ブラック調整
Highlight : 0
Mid-Tone : 0
Dark : 0
シアン濃度 : 0
マゼンタ濃度 : 0
イエロー濃度 : 0
ブラック濃度 : 0

