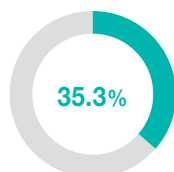


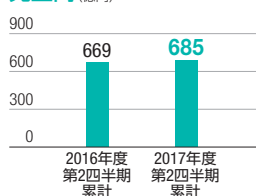
# 2017年度第2四半期累計期間セグメント別概況(連結)

## 情報通信

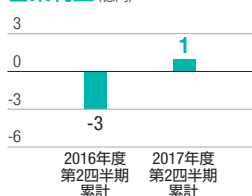
### 売上高構成比



### 売上高 (億円)



### 営業利益 (億円)

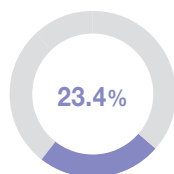


売上高は、685億円(前年同期比16億円、2.5%増加)となりました。一部官公庁向けや社会インフラ関連、工事案件の増加により、全体では増収となりました。

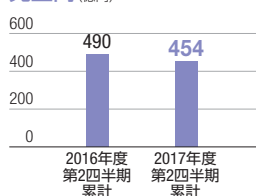
営業利益は、売上案件の構成差および物量増により1億円(同4億円良化)となりました。

## メカトロシステム

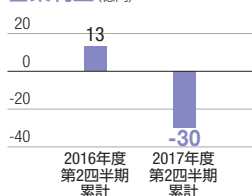
### 売上高構成比



### 売上高 (億円)



### 営業利益 (億円)

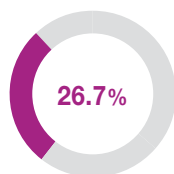


売上高は、454億円(前年同期比36億円、7.3%減少)となりました。ブラジル子会社の決算期間統一による増収効果の一方、前年同期にあった国内現金処理機の大口案件の減少および海外市場でのATMの販売低調により減収となりました。

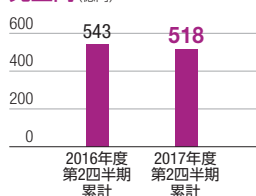
営業損失は、主に物量減により30億円(同43億円悪化)となりました。

## プリンター

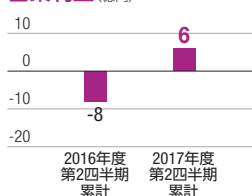
### 売上高構成比



### 売上高 (億円)



### 営業利益 (億円)

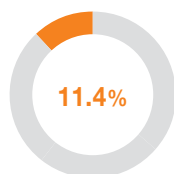


売上高は、518億円(前年同期比25億円、4.5%減少)となりました。事業戦略の転換により、インダストリープリンティング市場へリソースシフトを行っている影響に加え、オフィスプリンティング市場の縮小が継続していることから、減収となりました。

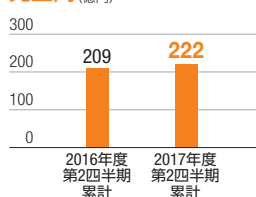
営業利益は、事業構造改革および円安の効果により6億円(同14億円良化)となりました。

## EMS

### 売上高構成比



### 売上高 (億円)



### 営業利益 (億円)



売上高は、半導体関連機器向けなどのプリント配線板事業が順調に推移したことなどにより、222億円(前年同期比13億円、6.6%増加)となりました。営業利益は、7億円(前年同等)となりました。