

# 2024年度 第2四半期 決算概要

2024年11月7日

沖電気工業株式会社

## 1. 2024年度 第2四半期累計業績

- ・連結合計は、第1四半期に続き対前年比で大幅な増収・増益。
- ・年間業績目標の達成に向けて、全体として概ね順調に推移。

## 2. 2024年度 通期業績予想


- ・足元の事業環境と業績動向を踏まえてセグメント別の業績予想の見直しを実施。
- ・連結合計は期初予想を据置き。

■ 第1四半期に続き対前年比大幅な増収・増益。

(単位：億円)	24年度 実績	23年度 実績	前年比
売上高	1,977	1,749	+228
営業利益	62	10	+52
経常利益	45	5	+40
(親会社株主に帰属する) 当期純利益	24	3	+21
USD平均レート (円)	152.6	141.0	+11.6
EUR平均レート (円)	165.9	153.4	+12.5

- 前年度後半以降のエンタープライズソリューション事業の大型案件が引き続き堅調に推移するとともに、前年同期の部材コスト増の影響が剥落したこともあり、営業利益は大幅にプラス。

(単位：億円)



前年度の貸倒引  
当金戻入

パブリック	+6
エンタープライズ	+127
コンポーネント	△2
EMS	△16

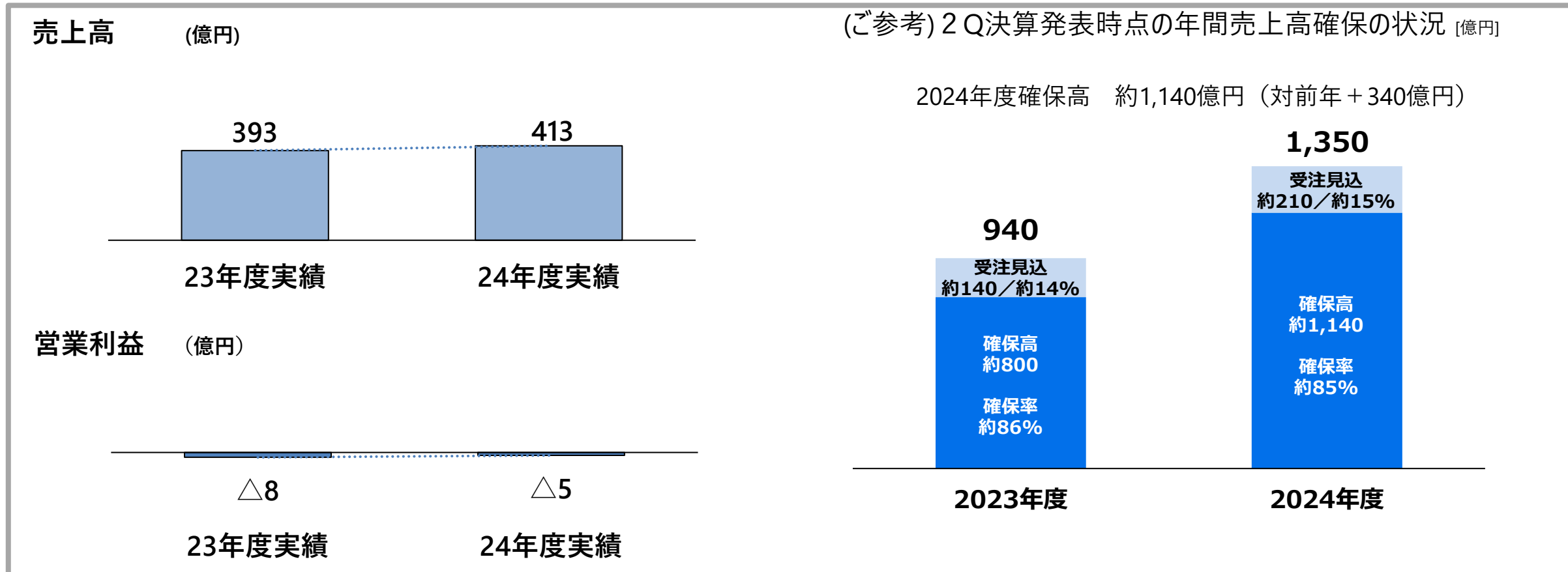
人件費
成長投資 (償却費・R&D)
海外リスタートなど

# 2024年度 第2四半期累計 セグメント別売上高/営業利益

(単位：億円)		24年度 実績	23年度 実績	前年比
パブリック	売上高	413	393	+20
ソリューション	営業利益	△5	△8	+3
エンタープライズ	売上高	871	639	+232
ソリューション	営業利益	113	39	+74
コンポーネント	売上高	367	349	+18
プロダクト	営業利益	9	5	+4
EMS	売上高	324	365	△41
	営業利益	△10	9	△19
その他	売上高	2	2	0
	営業利益	△8	△4	△4
消去・本社費	営業利益	△37	△29	△8
連結合計	売上高	1,977	1,749	+228
	営業利益	62	10	+52

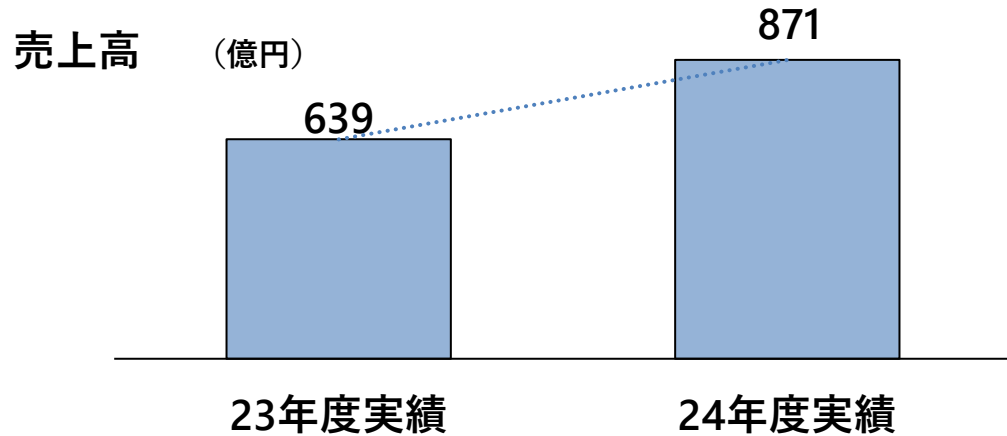
## パブリックソリューション

- 道路や防衛の増加により増収、営業利益も改善。ほぼ計画どおりの上期着地。
- 受注については年度予想売上の約85%を確保済み。



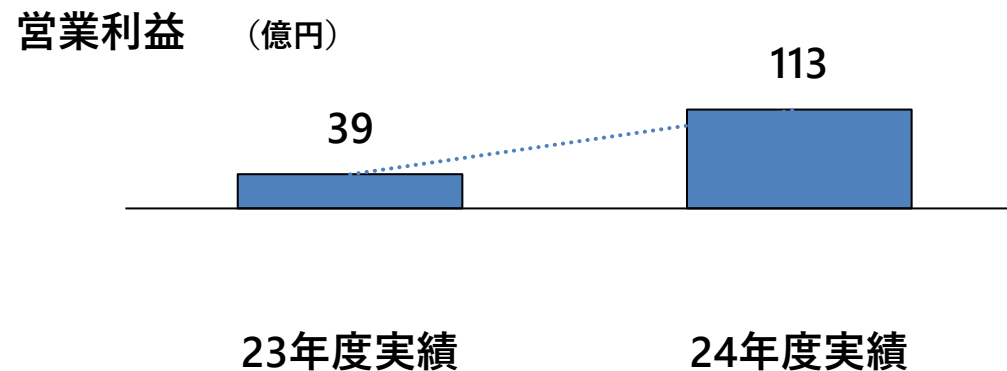
## エンタープライズソリューション

- 前年度後半からの大型案件の継続および前年同期の部材コスト増の影響の剥落などにより大幅な増収増益。



(ご参考)売上高および営業利益の内訳 [億円]

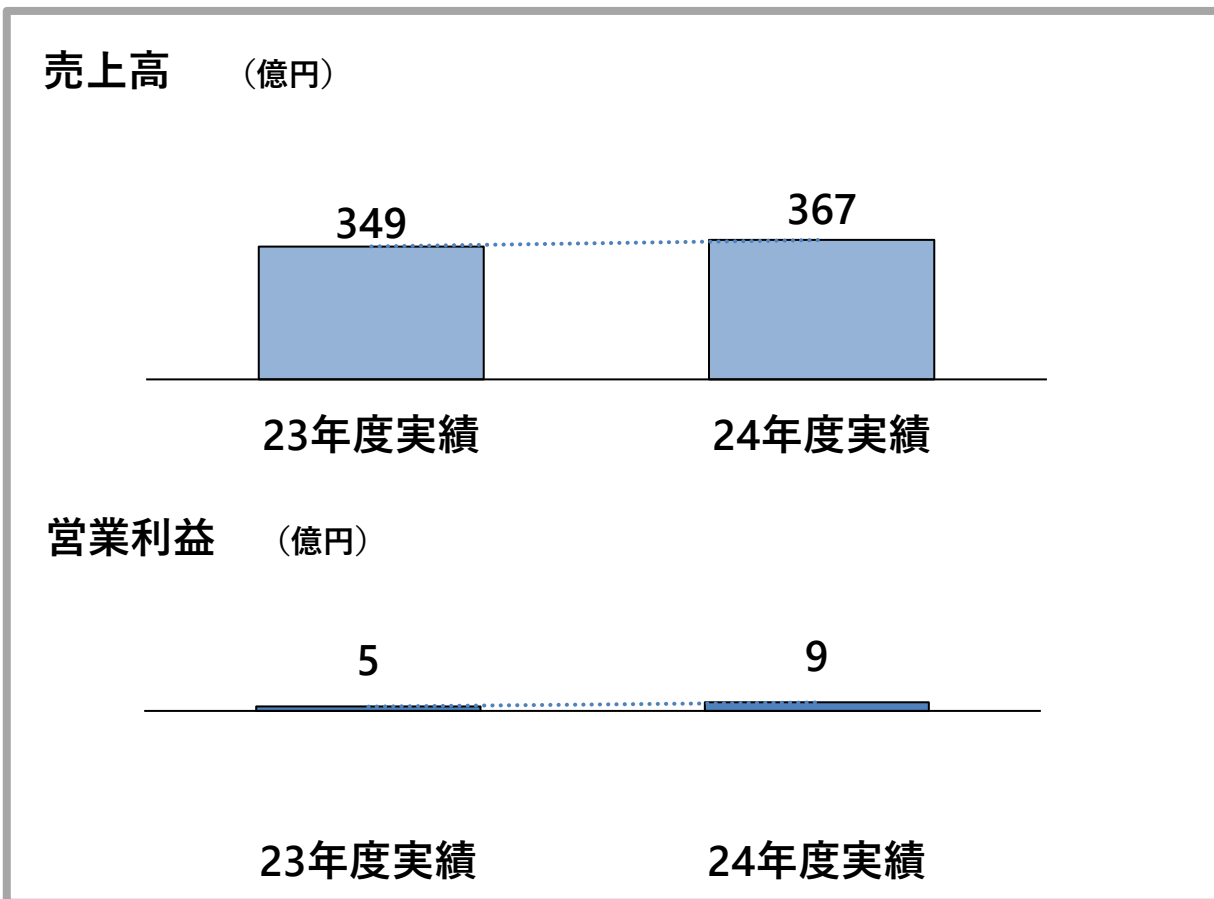
(売上高)	23年度	24年度	前年比
ハード/ソフト	410	622	+212
工事・保守	229	249	+20
合計	<u>639</u>	<u>871</u>	<u>+232</u>



(営業利益)	23年度	24年度	前年比
ハード/ソフト	△36	74	+110
工事・保守	34	39	+5
一過性収益	41	-	△41
合計	<u>39</u>	<u>113</u>	<u>+74</u>

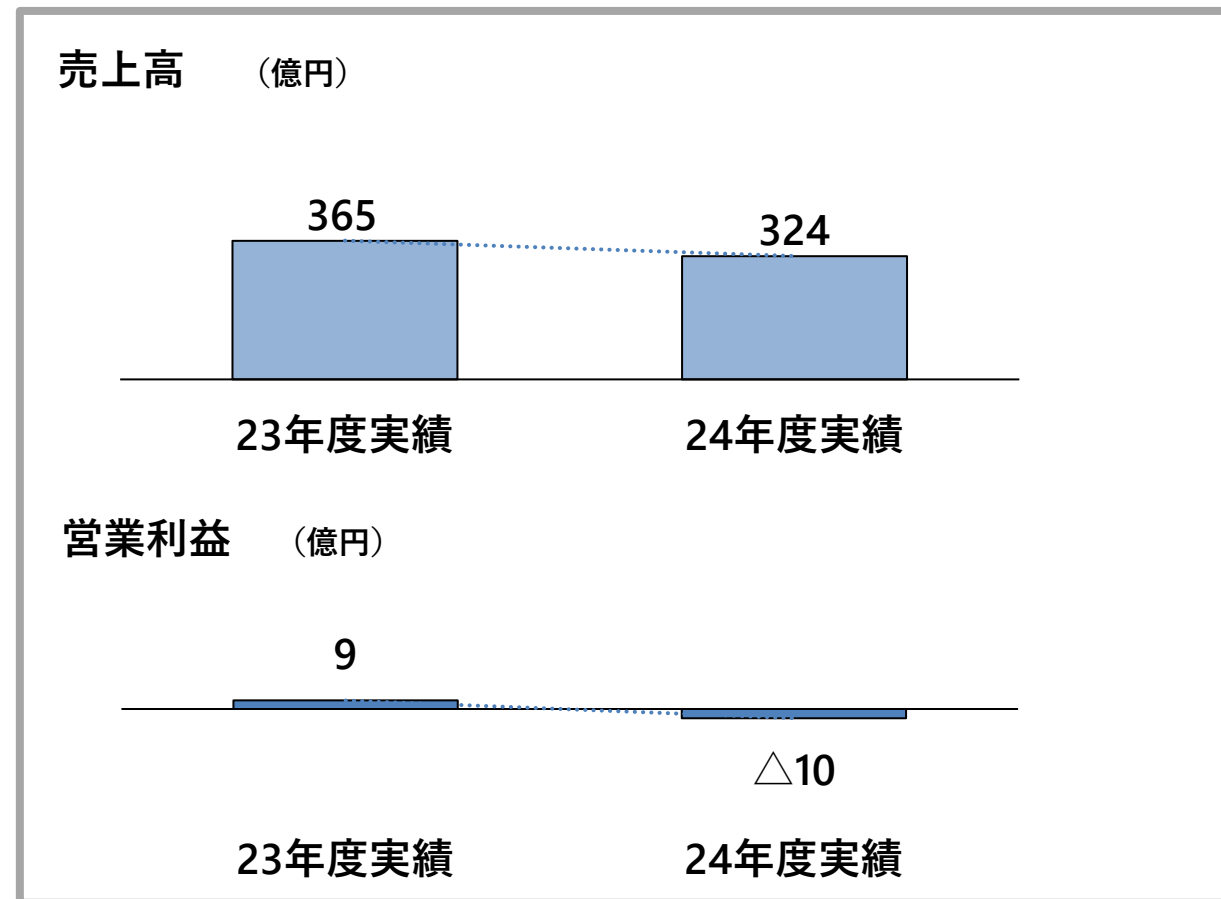
## コンポーネントプロダクツ

- OEM案件の増加および為替影響により増収。営業利益は費用削減などにより増益。



## EMS

- 前年度後半以降の半導体市場やFA・ロボット市場の需要減の継続により減収、営業利益も悪化。

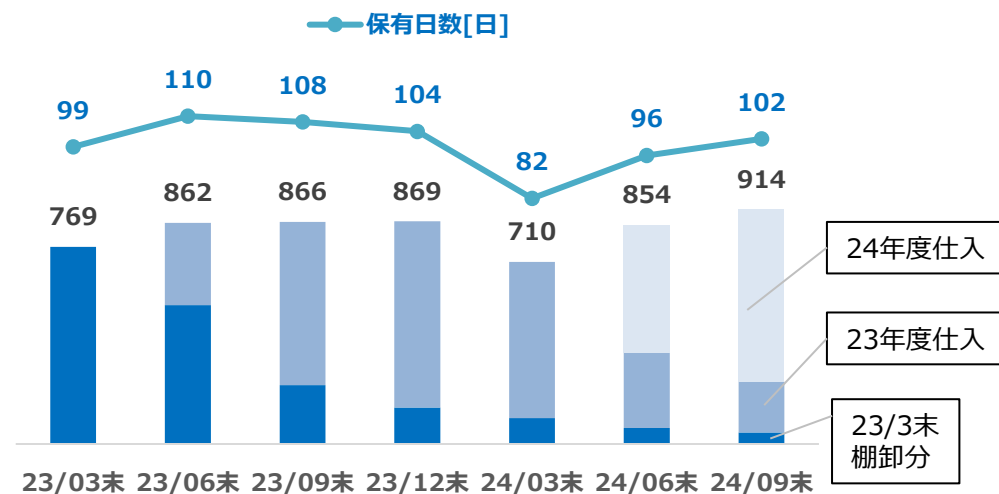




- 棚卸資産の前年度末の在庫は順調に減少。
- 自己資本比率は前年度末と同水準。

(単位：億円)	24年 9月	24年 3月	前年度末比
流動資産	2,292	2,397	△105
固定資産	1,857	1,837	+20
資産の部	4,149	4,234	△85
流動負債	1,928	1,884	+44
固定負債	830	937	△107
負債の部	2,758	2,821	△63
自己資本	1,390	1,412	△22
その他	1	1	+0
純資産	1,391	1,413	△22
負債及び純資産合計	4,149	4,234	△85
自己資本比率(%)	33.5	33.3	+0.2
DEレシオ(倍)	0.7	0.8	△0.1

棚卸資産・保有日数



- 営業キャッシュフローは利益改善により増加。
- フリー・キャッシュフロー良化に伴い借入金を削減。

(単位：億円)	24年度 実績	23年度 実績	前年比
I 営業キャッシュフロー	154	△10	+164
II 投資キャッシュフロー	△83	△102	+19
フリー・キャッシュフロー( I + II )	71	△112	+183
III 財務キャッシュフロー	△101	11	△112
固定資産取得額	75	97	△22
減価償却費	72	66	+6
(単位：億円)	24年9月末 実績	24年3月末 実績	期首比
現金および現金同等物の残高	309	344	△35

# 2024年度 通期業績予想

- 足元の事業環境と業績動向を踏まえ、エンタープライズは増益修正、EMSは減益修正。  
(連結合計は期初予想を据置き)

(単位：億円)		24年度 今回予想	24年度 前回予想	前回比	23年度 実績	前年比
パブリックソリューション	売上高	1,350	1,350	±0	940	+410
	営業利益	105	105	±0	44	+61
エンタープライズソリューション	売上高	1,780	1,700	+80	1,801	△21
	営業利益	150	125	+25	220	△70
コンポーネント	売上高	750	750	±0	734	+16
プロダクト	営業利益	15	15	±0	6	+9
EMS	売上高	720	800	△80	739	△19
	営業利益	10	25	△15	11	△1
その他の	売上高	0	0	±0	4	△4
	営業利益	△18	△18	±0	△11	△7
消去・本社費	営業利益	△102	△92	△10	△83	△19
連結合計	売上高	4,600	4,600	±0	4,219	+381
	営業利益	160	160	±0	187	△27
	経常利益	145	145	±0	183	△38
	当期純利益	95	95	±0	256	△161
1株当たり配当金(円)		30	30	±0	30	±0

前提為替レート  
USD : 148.1円  
EUR : 162.6円

# (補足) セグメント別売上高/営業利益 (四半期別推移)

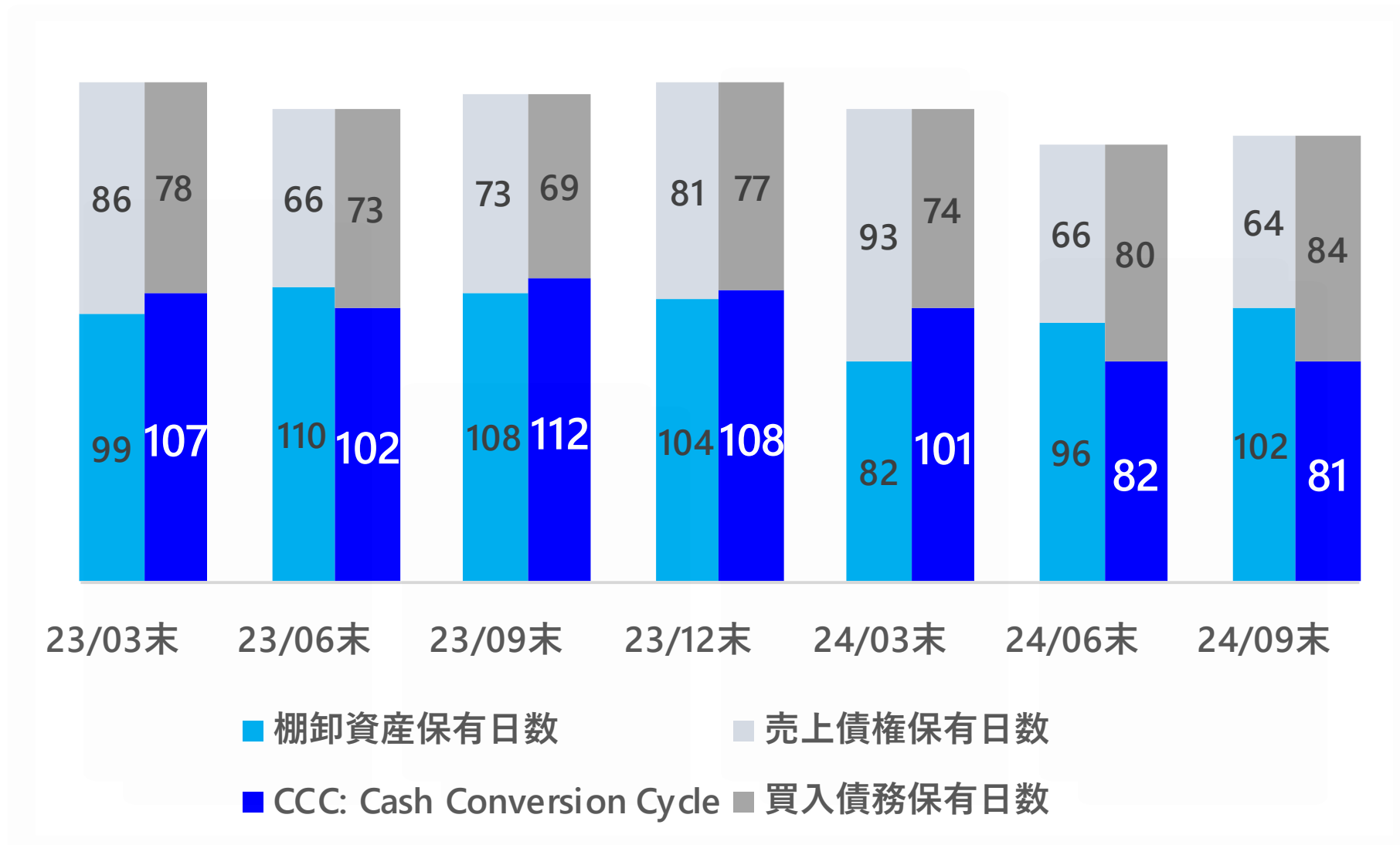
(単位：億円)		23年度					24年度		
		1Q	2Q	3Q	4Q	年間	1Q	2Q	2Q累
パブリック	売上高	193	200	245	301	940	191	222	413
ソリューション	営業利益	△1	△7	14	39	44	△13	7	△5
エンタープライズ	売上高	274	365	515	647	1,801	452	419	871
ソリューション	営業利益	19	20	66	114	220	78	35	113
コンポーネント	売上高	170	179	185	200	734	179	187	367
プロダクト	営業利益	△8	13	△8	9	6	△1	11	9
E M S	売上高	177	188	171	203	739	156	168	324
	営業利益	6	3	△1	3	11	△6	△4	△10
その他	売上高	1	1	1	1	4	1	1	2
	営業利益	△1	△3	△3	△4	△11	△4	△3	△8
消去・本社費	営業利益	△14	△15	△22	△32	△83	△16	△22	△37
連結合計	売上高	<b>815</b>	<b>933</b>	<b>1,118</b>	<b>1,353</b>	<b>4,219</b>	<b>979</b>	<b>997</b>	<b>1,977</b>
	営業利益	<b>0</b>	<b>10</b>	<b>48</b>	<b>129</b>	<b>187</b>	<b>39</b>	<b>23</b>	<b>62</b>

# (補足) 各セグメントの主な製品およびサービス

<p>パブリック ソリューション</p>	<ul style="list-style-type: none"><li>• 道路（ETC/VICS）、航空管制、防災、消防</li><li>• 中央官庁業務システム、政府統計システム</li><li>• 防衛システム（水中音響/情報）</li><li>• 航空機器</li><li>• インフラモニタリング</li><li>• キャリアネットワーク、映像配信、5G・ローカル5G</li></ul>
<p>エンタープライズ ソリューション</p>	<ul style="list-style-type: none"><li>• ATM、現金処理機</li><li>• 営業店端末、予約発券端末、チェックイン端末</li><li>• ATM監視・運用サービス</li><li>• 金融営業店システム、事務集中システム</li><li>• 鉄道発券システム、空港チェックインシステム</li><li>• 製造システム（ERP/IoT）</li><li>• 工事・保守サービス</li></ul>
<p>コンポーネント プロダクツ</p>	<ul style="list-style-type: none"><li>• AIIッジコンピューター、センサー、IoT NW</li><li>• PBX、ビジネスホン、コンタクトセンター</li><li>• クラウドサービス</li><li>• LEDプリンター</li></ul>
<p>EMS</p>	<ul style="list-style-type: none"><li>• 設計・生産受託サービス</li><li>• プリント配線板</li></ul>

# (補足) 主要運転資本：保有日数の推移

単位：日



※本資料における業績予想および事業計画等は、当社が現時点で入手可能な情報と、合理的であると判断される一定の前提に基づいております。したがって、実際の業績は様々な要因により、これらと異なる可能性があることをご承知おきください。

※億円単位の数値の表示方法について：

各項目の数値は、それぞれの数値の億円未満を四捨五入して表示しています。  
また増減については、億円単位の数値を元に計算しています。