

連結財務諸表

2002

連結貸借対照表

(2003年3月31日現在)

資 産 の 部		負 債 ・ 少 数 株 主 持 分 ・ 資 本 の 部	
科 目	金 額	科 目	金 額
(資産の部)	百万円	(負債の部)	百万円
流動資産		流動負債	
現金及び預金	27,893	支払手形及び買掛金	80,772
受取手形及び売掛金	169,904	短期借入金	121,922
有価証券	1,400	1年内に償還予定の社債	39,877
たな卸資産	157,427	未払法人税等	2,156
繰延税金資産	9,924	未払費用	35,304
その他	18,680	その他	27,516
貸倒引当金	2,289	合計	307,548
合計	382,942	固定負債	
固定資産		社債	54,500
有形固定資産		長期借入金	115,061
建物及び構築物	45,056	退職給付引当金	31,409
機械装置及び運搬具	48,946	その他	7,439
工具器具備品	22,469	合計	208,410
土地	19,747	負債合計	515,959
建設仮勘定	135		
小計	136,355	(少数株主持分)	
無形固定資産	16,686	少数株主持分	5,608
投資その他の資産		(資本の部)	
投資有価証券	39,751	資本金	67,862
長期貸付金	2,067	資本剰余金	71,150
長期繰延税金資産	26,260	利益剰余金	31,004
その他	24,595	その他有価証券評価差額金	1,513
貸倒引当金	5,767	為替換算調整勘定	8,098
小計	86,907	自己株式	100
合計	239,949	資本合計	101,323
資産合計	622,891	負債、少数株主持分及び資本合計	622,891

連結損益計算書

(自 2002年4月1日 至 2003年3月31日)

科 目	金 額
	百万円
売上高	585,473
売上原価	445,709
売上総利益	139,763
販売費及び一般管理費	138,395
営業利益	1,368
営業外収益	
受取利息	228
受取配当金	744
その他	995
計	1,969
営業外費用	
支払利息	7,513
為替差損	1,886
その他	1,788
計	11,187
経常損失	7,849
特別利益	
固定資産売却益	19,689
投資有価証券等売却益	1,489
計	21,179
特別損失	
固定資産処分損	1,078
投資有価証券等評価損	7,218
貸倒引当金繰入額	2,379
事業再編損	6,120
計	16,797
税金等調整前当期純損失	3,468
法人税、住民税及び事業税	2,425
法人税等調整額	298
少数株主利益	367
当期純損失	6,560

連結キャッシュ・フロー計算書

(自 2002年4月1日 至 2003年3月31日)

科 目	金 額
	百万円
営業活動によるキャッシュ・フロー	225
投資活動によるキャッシュ・フロー	4,317
財務活動によるキャッシュ・フロー	20,077
現金及び現金同等物に係る換算差額	717
現金及び現金同等物の減少額	16,250
現金及び現金同等物の期首残高	45,445
連結子会社の増加に伴う現金及び現金同等物の増加額	99
現金及び現金同等物の期末残高	29,294

単独財務諸表

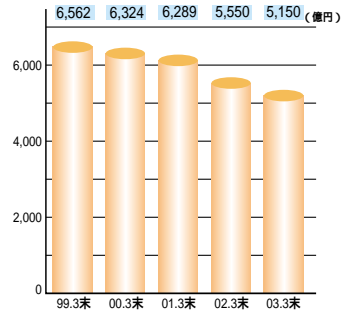
2002

貸借対照表

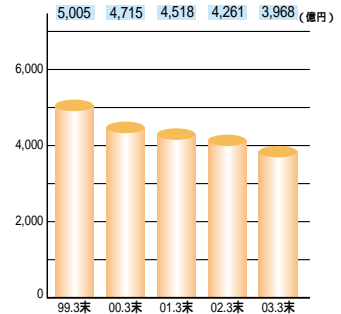
(2003年3月31日現在)

資 産 の 部		負 債 ・ 資 本 の 部	
科 目	金 額	科 目	金 額
(資産の部)		(負債の部)	
百万円		百万円	
流動資産		流動負債	
現金及び預金	6,481	支払手形	378
受取手形	2,523	買掛金	76,560
売掛金	115,272	短期借入金	71,257
たな卸資産	89,004	1年内に償還予定の社債及び転換社債	39,877
短期貸付金	36,172	その他の	33,535
その他の	27,829	合計	221,608
貸倒引当金	53	固定負債	
合計	277,230	社債	54,500
固定資産		長期借入金	94,712
有形固定資産		退職給付引当金	19,590
建物	32,598	その他の	6,466
機械及び装置	34,508	合計	175,269
その他の	33,123	負債合計	396,878
小計	100,230	(資本の部)	
無形固定資産	12,359	資本金	67,862
投資その他の資産		資本剰余金	71,150
投資有価証券	31,026	資本準備金	71,150
関係会社株式	41,109	利益剰余金	
長期繰延税金資産	28,128	利益準備金	7,326
その他の	33,443	任意積立金	19,806
貸倒引当金	8,462	当期末処理損失	49,375
小計	125,245	(うち当期純損失)	(9,905)
合計	237,835	計	22,242
		その他有価証券評価差額金	1,511
		自己株式	95
		資本合計	118,187
資産合計	515,065	負債資本合計	515,065

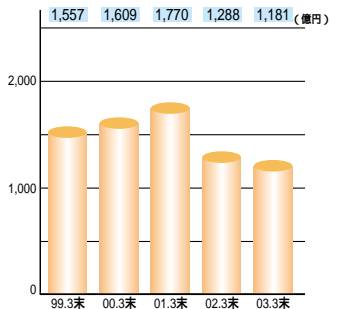
総資産



負債



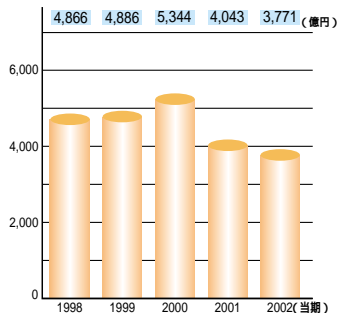
資本



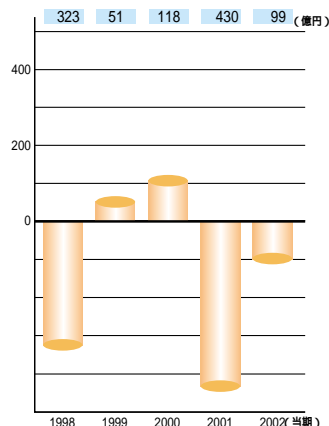
損益計算書 (自2002年4月1日 至2003年3月31日)

科 目	金 額
	百万円
売上高	377,111
売上原価	312,837
売上総利益	64,273
販売費及び一般管理費	74,690
営業損失	10,416
営業外収益	
受取利息	648
有価証券利息	14
受取配当金	1,766
その他	502
計	2,932
営業外費用	
支払利息	3,059
社債利息	2,790
その他	2,046
計	7,895
経常損失	15,380
特別利益	
固定資産売却益	17,979
投資有価証券等売却益	1,354
計	19,334
特別損失	
固定資産処分損	823
投資有価証券等評価損	7,242
貸倒引当金繰入額	4,077
特別退職金	3,366
計	15,510
税引前当期純損失	11,556
法人税及び住民税	2,796
法人税等調整額	1,145
当期純損失	9,905

売上高



当期利益



損失処理

当期未処理損失	百万円
特別償却準備金取崩額	49,375
固定資産圧縮積立金取崩額	1,317
計	120
	47,937
これを次のとおり処理します。	
次期繰越損失	47,937