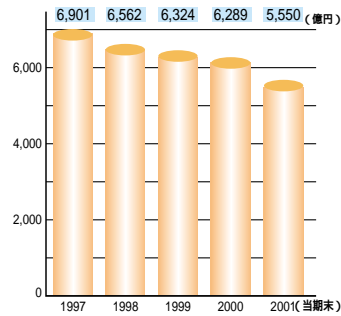


貸借対照表

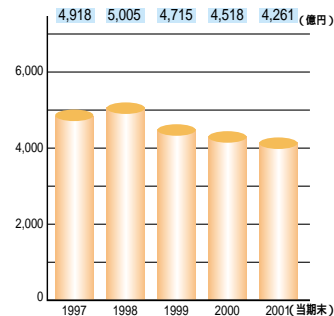
(2002年3月31日現在)

資産の部		負債・資本の部	
科目	金額	科目	金額
<b>(資産の部)</b>		<b>(負債の部)</b>	
百万円		百万円	
<b>流動資産</b>		<b>流動負債</b>	
現金及び預金	22,014	支払手形	609
受取手形	3,984	買掛金	86,672
売掛金	96,506	短期借入金	74,515
たな卸資産	89,359	その他	59,097
短期貸付金	49,702	合計	220,895
その他	29,200		
貸倒引当金	1,895	<b>固定負債</b>	
合計	288,872	社債	62,389
		転換社債	32,188
		長期借入金	89,039
		退職給付引当金	15,090
		その他	6,551
<b>固定資産</b>		合計	205,258
<b>有形固定資産</b>		<b>負債合計</b>	426,153
建物	38,760	<b>(資本の部)</b>	
機械及び装置	44,454	資本金	67,862
その他	37,598	資本準備金	71,150
小計	120,813	利益準備金	7,326
<b>無形固定資産</b>	18,034	欠損金	
<b>投資その他の資産</b>		任意積立金	20,122
投資有価証券	37,076	当期末処理損失	39,785
関係会社株式	41,359	(うち当期純損失)	(43,059)
長期繰延税金資産	31,373	計	19,663
その他	20,177	その他有価証券評価差額金	2,229
貸倒引当金	2,663	自己株式	14
小計	127,324	資本合計	128,891
合計	266,172	<b>負債資本合計</b>	555,045
<b>資産合計</b>	555,045		

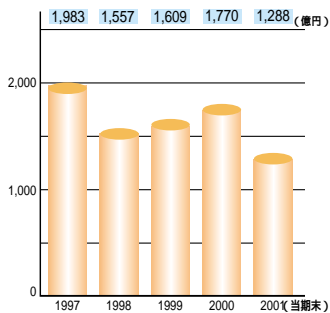
総資産



負債



資本

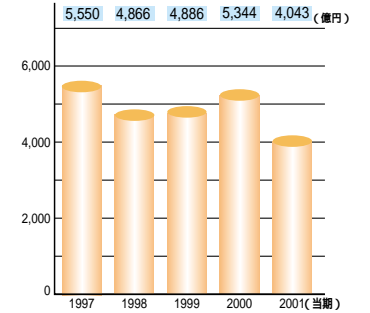


損益計算書

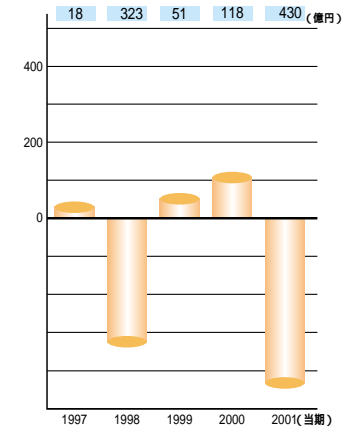
(自2001年4月1日至2002年3月31日)

科目	金額
百万円	
売上高	404,390
売上原価	358,963
売上総利益	45,426
販売費及び一般管理費	79,799
営業損失	34,372
営業外収益	
受取利息	673
有価証券利息	32
受取配当金	1,986
営業譲渡益	598
その他	1,210
計	4,499
営業外費用	
支払利息	2,555
社債利息	3,359
その他	1,127
計	7,042
経常損失	36,915
特別利益	
投資有価証券売却益	12,079
計	12,079
特別損失	
固定資産処分損	1,714
投資有価証券等評価損	17,734
関係会社株式評価損	16,085
貸倒引当金繰入額	2,172
たな卸資産評価損	7,361
特別退職金	4,437
計	49,506
税引前当期純損失	74,342
法人税及び住民税	240
法人税等調整額	31,522
当期純損失	43,059

売上高



当期利益



損失処理

	百万円
当期末処理損失	39,785
特別償却準備金取崩額	1,456
固定資産圧縮積立金取崩額	287
計	38,041
これを次のとおり処理します。	
特別償却準備金	1,356
固定資産圧縮積立金	71
次期繰越損失	39,469