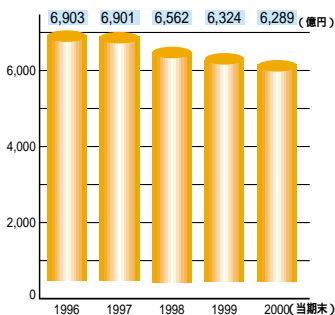


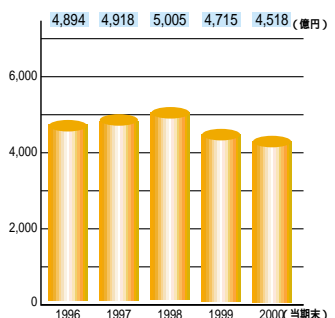
貸借対照表 (2001年3月31日現在)

| 資産の部 | | 負債・資本の部 | |
|-----------------|----------------|---------------------|----------------|
| 科目 | 金額 | 科目 | 金額 |
| (資産の部) | | (負債の部) | |
| 流動資産 | | 流動負債 | |
| 現金及び預金 | 30,050 | 支払手形 | 885 |
| 受取手形 | 7,733 | 買掛金 | 103,949 |
| 売掛金 | 143,754 | 短期借入金 | 80,651 |
| 有価証券 | 3,501 | 未払費用 | 31,778 |
| たな卸資産 | 81,448 | その他 | 41,533 |
| 短期貸付金 | 42,774 | 合計 | 258,799 |
| その他 | 33,832 | 固定負債 | |
| 貸倒引当金 | 706 | 社債 | 87,000 |
| 合計 | 342,388 | 転換社債 | 32,188 |
| | | 長期借入金 | 51,889 |
| | | 退職給付引当金 | 16,098 |
| | | その他 | 5,885 |
| | | 合計 | 193,060 |
| 固定資産 | | 負債合計 | 451,859 |
| 有形固定資産 | | (資本の部) | |
| 建物 | 41,143 | 資本金 | 67,862 |
| 機械及び装置 | 49,023 | 資本準備金 | 71,150 |
| その他 | 41,447 | 利益準備金 | 7,016 |
| 小計 | 131,614 | その他の剰余金 | |
| 無形固定資産 | 20,955 | 任意積立金 | 35,813 |
| 投資その他の資産 | | 当期末処理損失 | 9,046 |
| 投資有価証券 | 60,411 | (うち当期純利益) | (11,892) |
| 関係会社株式 | 56,057 | 合計 | 26,767 |
| その他 | 19,919 | その他有価証券評価差額金 | 4,259 |
| 貸倒引当金 | 2,430 | 資本合計 | 177,056 |
| 小計 | 133,957 | 負債資本合計 | 628,916 |
| 合計 | 286,527 | | |
| 資産合計 | 628,916 | | |

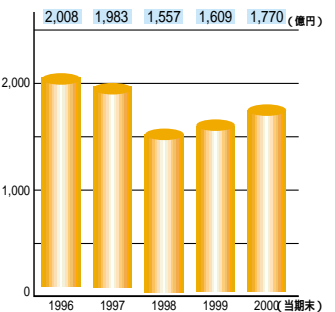
総資産



負債



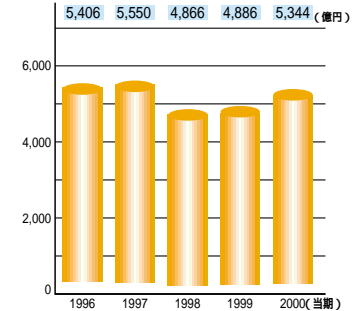
資本



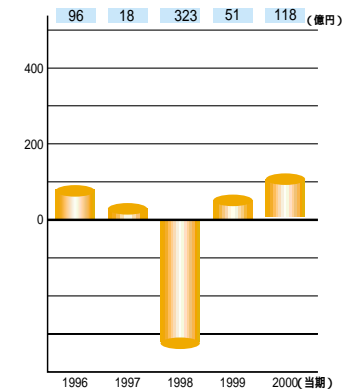
損益計算書 (自2000年4月1日至2001年3月31日)

| 科目 | 金額 |
|--------------|---------------|
| 百万円 | |
| 売上高 | 534,452 |
| 売上原価 | 423,104 |
| 営業総利益 | 111,348 |
| 販売費及び一般管理費 | 87,781 |
| 営業外収益 | 23,566 |
| 受取利息 | 689 |
| 有価証券利息 | 170 |
| 受取配当金 | 1,856 |
| 為替差益 | 749 |
| その他 | 983 |
| 計 | 4,449 |
| 営業外費用 | |
| 支払利息 | 3,235 |
| 社債利息 | 4,418 |
| その他 | 2,424 |
| 計 | 10,077 |
| 経常利益 | 17,937 |
| 特別利益 | |
| 投資有価証券等売却益 | 4,872 |
| 貸倒引当金戻入額 | 1,304 |
| 計 | 6,176 |
| 特別損失 | |
| 固定資産処分損 | 1,129 |
| 投資有価証券等評価損 | 2,909 |
| 計 | 4,039 |
| 税引前当期純利益 | 20,075 |
| 法人税、住民税及び事業税 | 120 |
| 法人税等調整額 | 8,062 |
| 当期純利益 | 11,892 |

売上高



当期利益



利益処分

| 科目 | 金額 |
|----------------|--------------|
| 百万円 | |
| 当期末処理損失 | 9,046 |
| 特別償却準備金取崩額 | 1,344 |
| 固定資産圧縮積立金取崩額 | 98 |
| 圧縮特別勘定積立金取崩額 | 590 |
| 別途積立金取崩額 | 15,000 |
| 計 | 7,987 |
| これを次のとおり処分します。 | |
| 利益準備金 | 310 |
| 利益配当金 | 3,061 |
| (1株につき5円) | |
| 特別償却準備金 | 751 |
| 固定資産圧縮積立金 | 590 |
| 次期繰越利益 | 3,274 |