

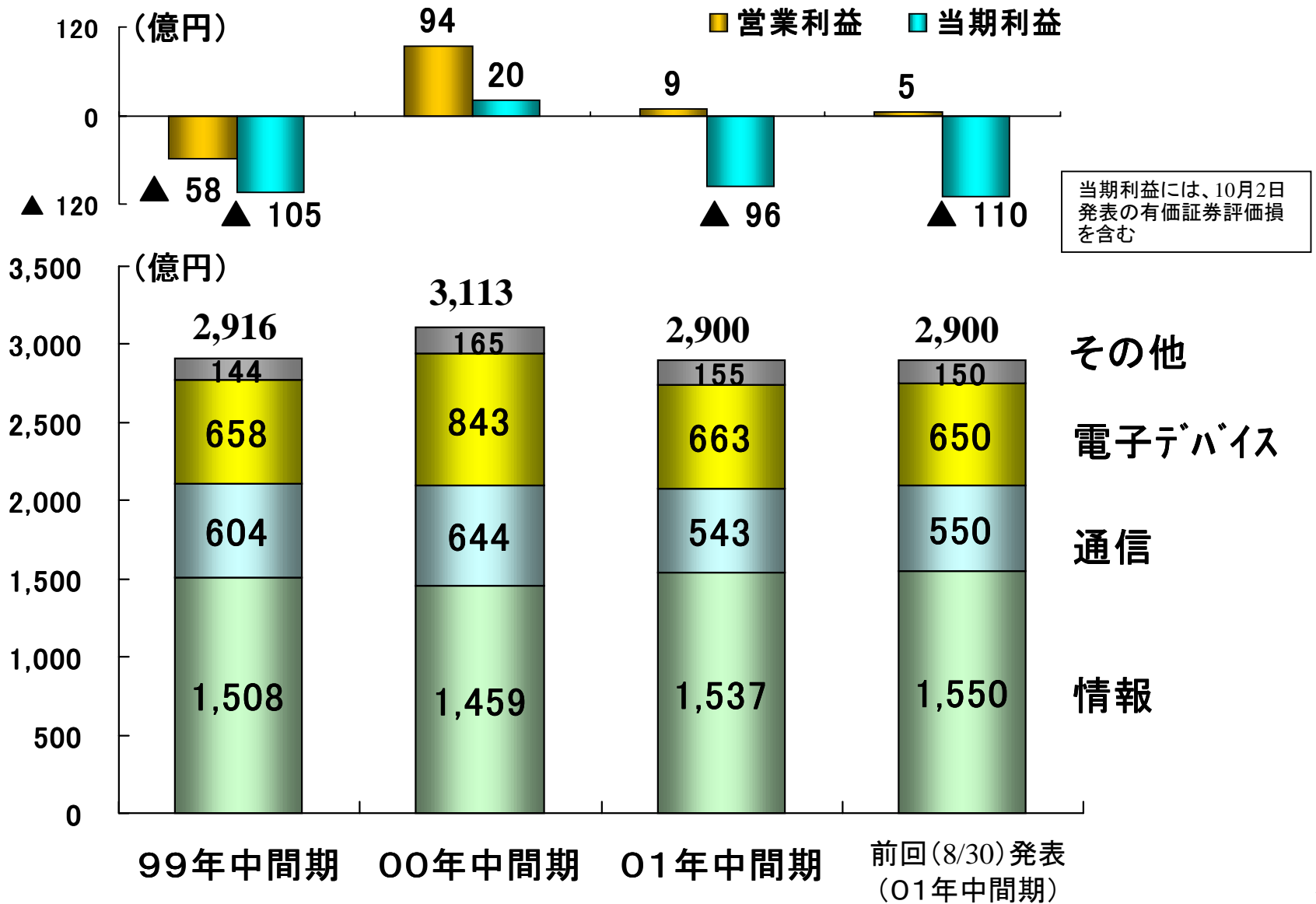
2002年3月期 中間決算説明会

2001年10月31日
沖電気工業株式会社

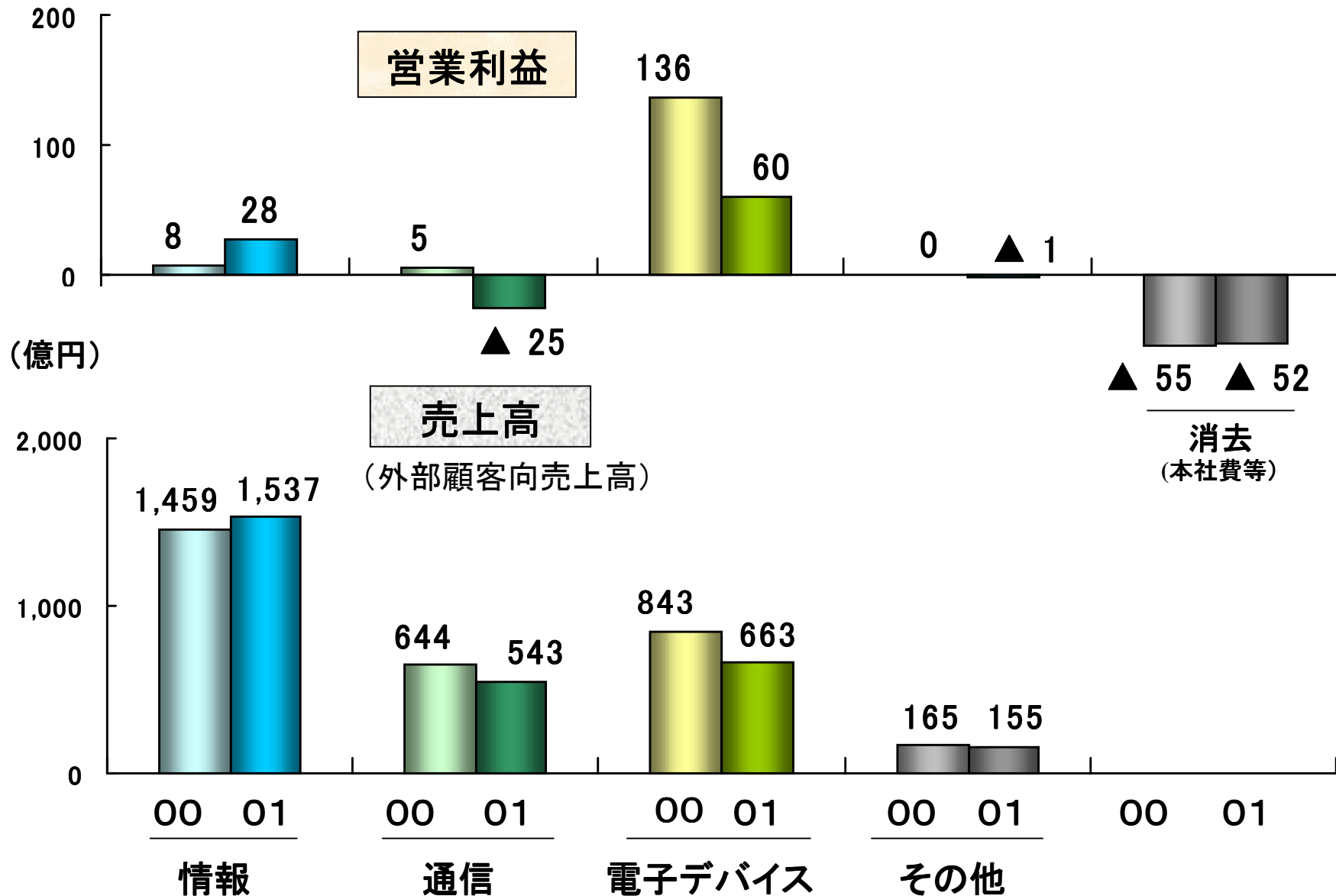
目 次

I 2002年3月期中間決算(連結)		II 2002年3月期通期予想(連結)	
1. 売上高・利益	3	1. 売上高・利益	9
2. セグメント別売上高・営業利益	4	2. 情報売上高・営業利益	10
3. 市場別セグメント情報	5	3. 通信売上高・営業利益	11
4. 損益計算書	6	4. デバイス売上高・営業利益	12
5. 貸借対照表 資産の部	7	5. キャッシュフロー	13
6. 貸借対照表 負債・資本の部	8	6. 設備投資額・減価償却費	14
		7. 研究開発費	15
		8. メモリ比率・DRAM月産数量	16
		9. 期末人員数	17

【中間期】売上高・利益

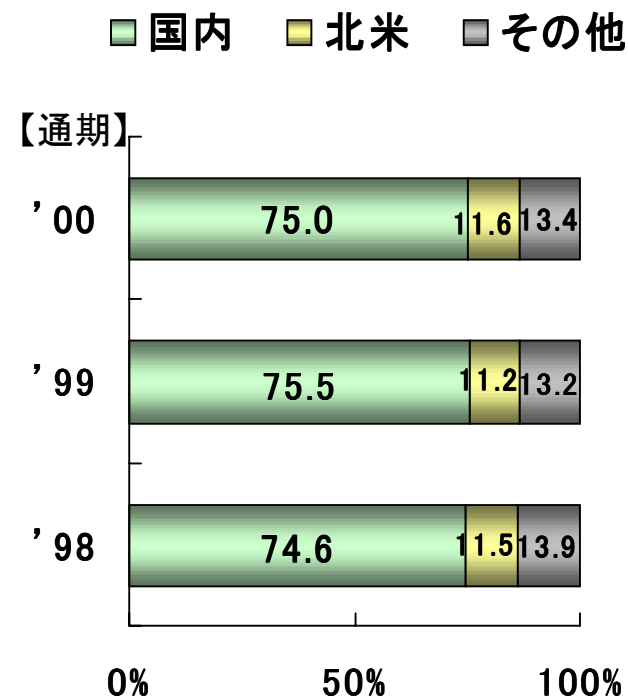
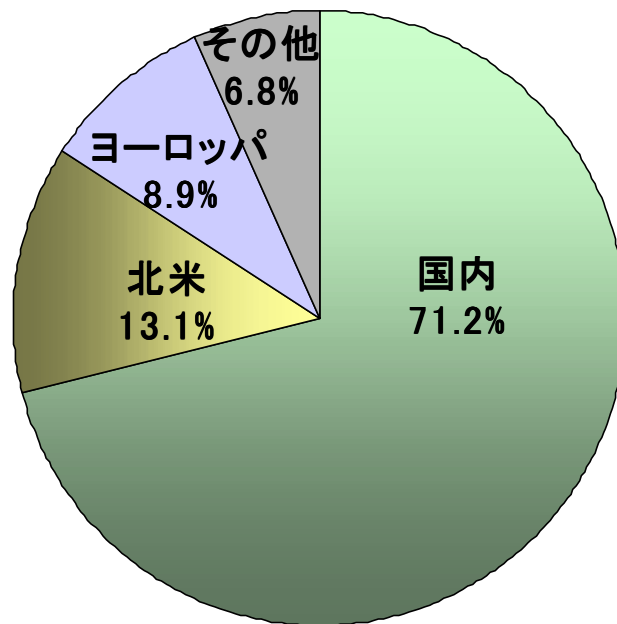


【中間期】セグメント別売上高・営業利益



【中間期】市場別セグメント情報

01年中間期 市場別売上構成



所在地別セグメント情報

01年中間期	日本	北米	欧州他	消去	連結
外部顧客売上高	2,182	357	359	-	2,900
セグメント間売上高	455	1	309	▲ 765	-
売上高計	2,637	358	669	▲ 765	2,900
営業利益	23	0	▲ 3	▲ 10	9

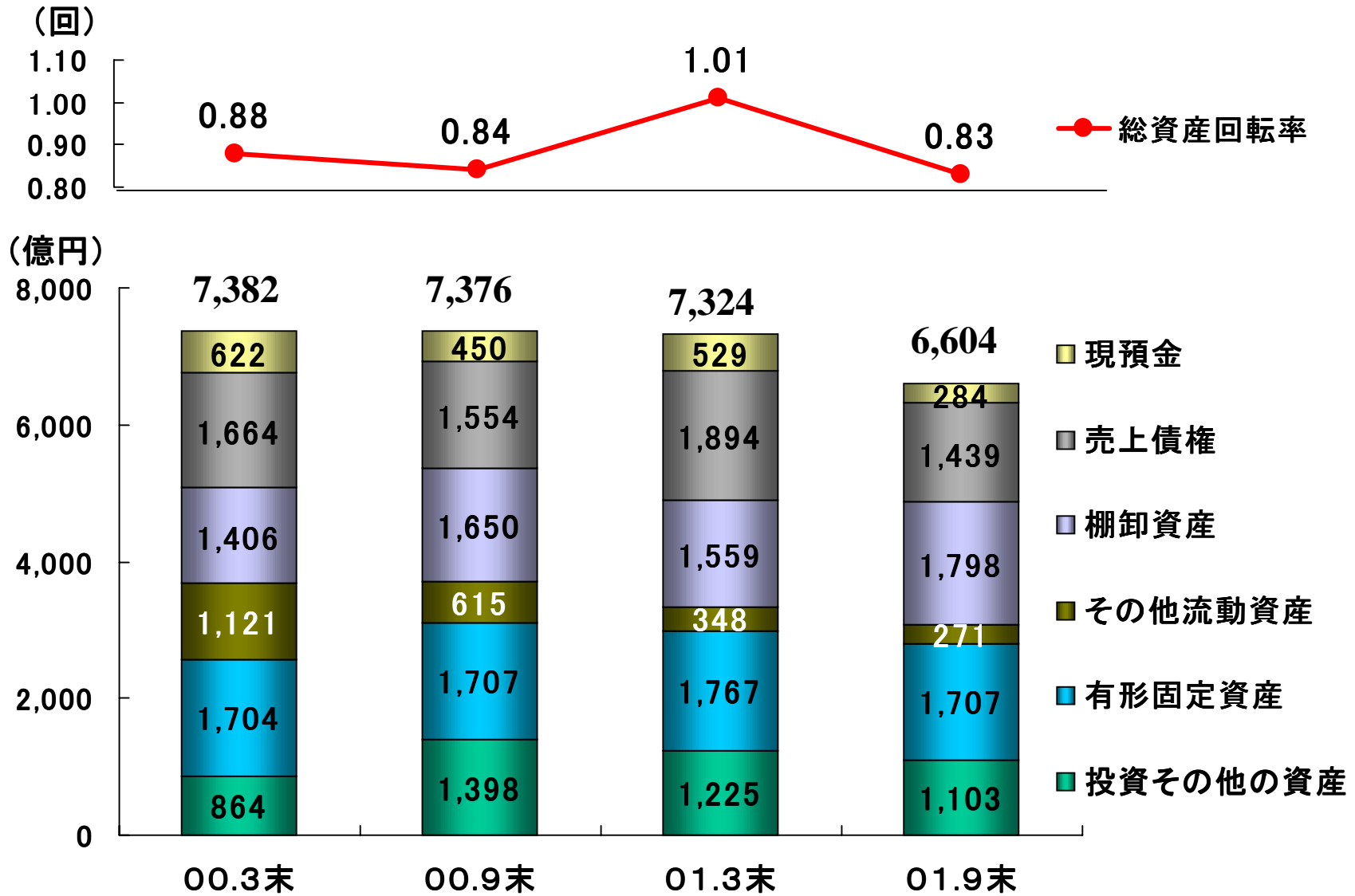
【中間期】損益計算書

(金額単位;億円)

	01年度中間期		00年度中間期		差異(01-00)	8/30公表値	差異
	(a)連結	(沖単体)	(b)連結	(沖単体)	連結(a-b)	(c)連結	(a-c)
売上高	2,900	1,964	3,113	2,275	▲ 213	2,900	0
情報	1,537	837	1,459	854	78	1,550	▲ 13
通信	543	513	644	619	▲ 101	550	▲ 7
デバイス	663	614	843	803	▲ 180	650	13
その他	155	-	165	-	▲ 10	150	5
(売上原価率)	(76.3%)	(80.3%)	(75.1%)	(78.1%)	(1.2%悪化)	-	-
売上原価	2,214	1,576	2,337	1,776	▲ 123	-	-
販管費	676	381	681	408	▲ 5	-	-
営業利益	9	5	94	90	▲ 85	5	4
営業外収支	▲ 42	▲ 16	▲ 57	▲ 28	15	▲ 55	13
経常利益	▲ 33	▲ 10	37	61	▲ 70	▲ 50	17
特別損益	▲ 120	▲ 108	▲ 5	31	▲ 115	20	▲ 140
法人税他	55	54	▲ 19	▲ 34	74	-	55
少数株主損益	1	-	7	-	▲ 6	-	1
当期利益	▲ 96	▲ 64	20	58	▲ 116	* ▲ 110	14

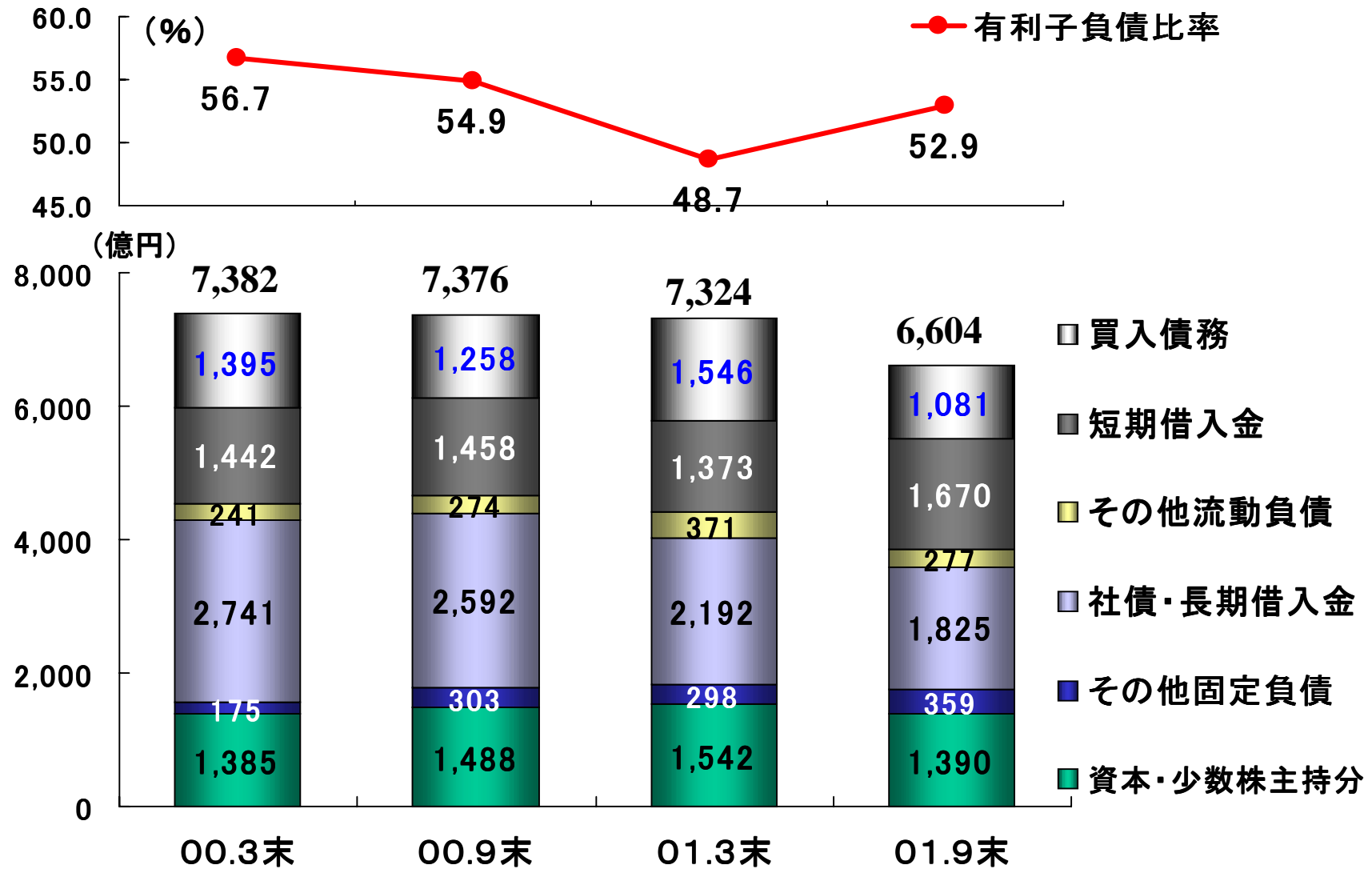
* 当期利益には、10月2日発表の有価証券評価損を含む

【中間期】貸借対照表 資産の部



注) 為替換算調整勘定は資本の部に組替えている

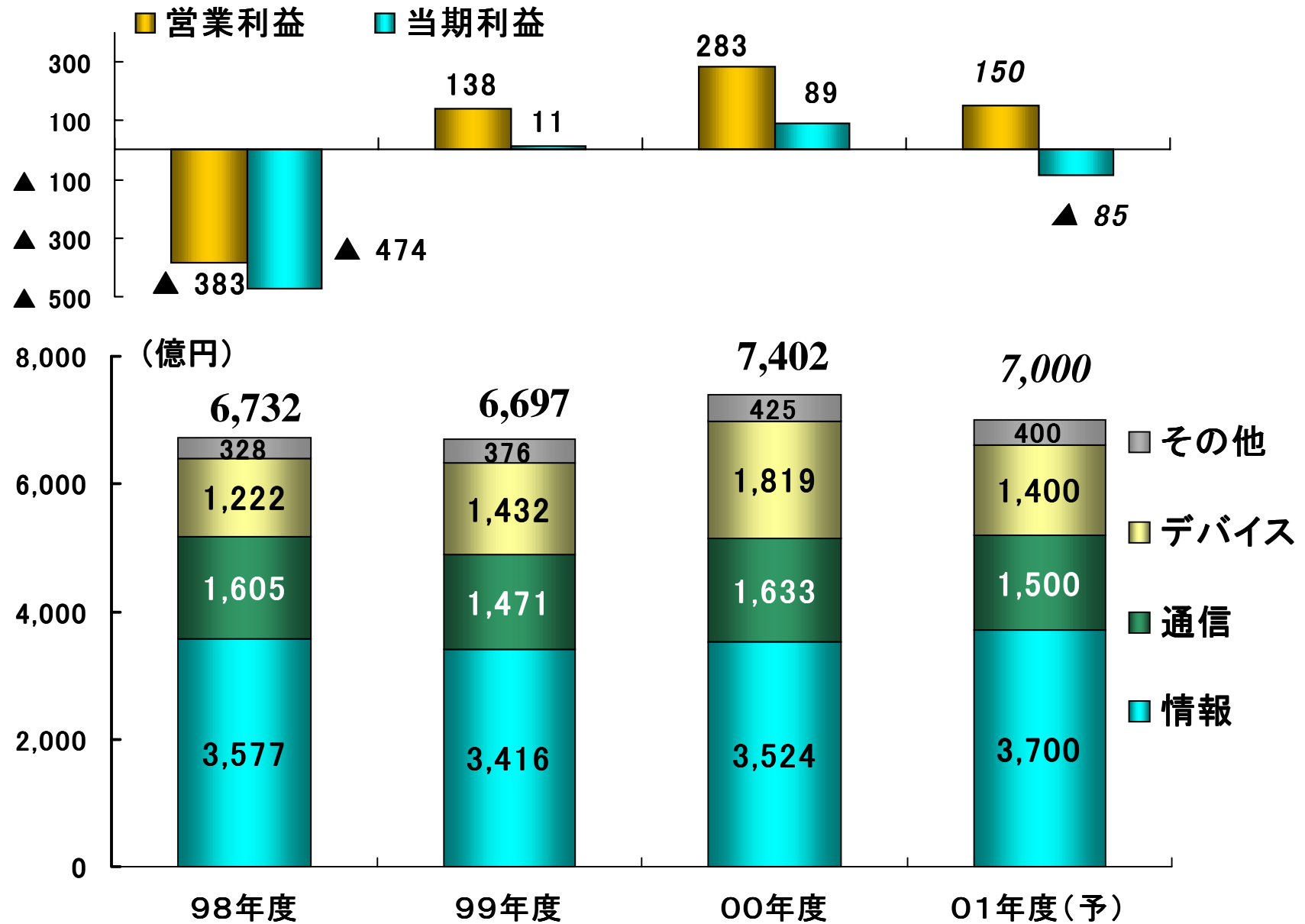
【中間期】貸借対照表 負債・資本の部



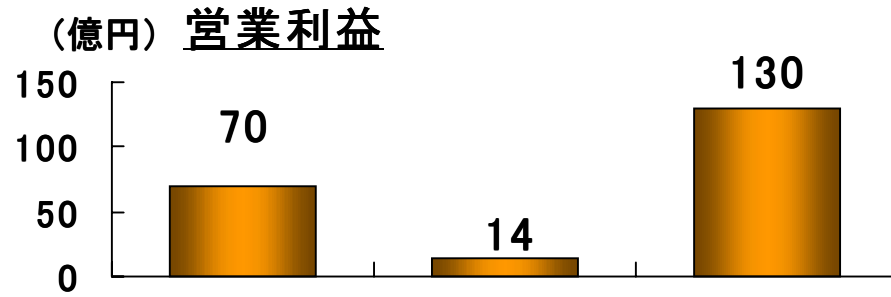
注) 為替換算調整勘定は資本の部に組替えている

コマーシャルペーパー、1年内償還予定社債はそれぞれ短期借入金、社債に組み替えている。

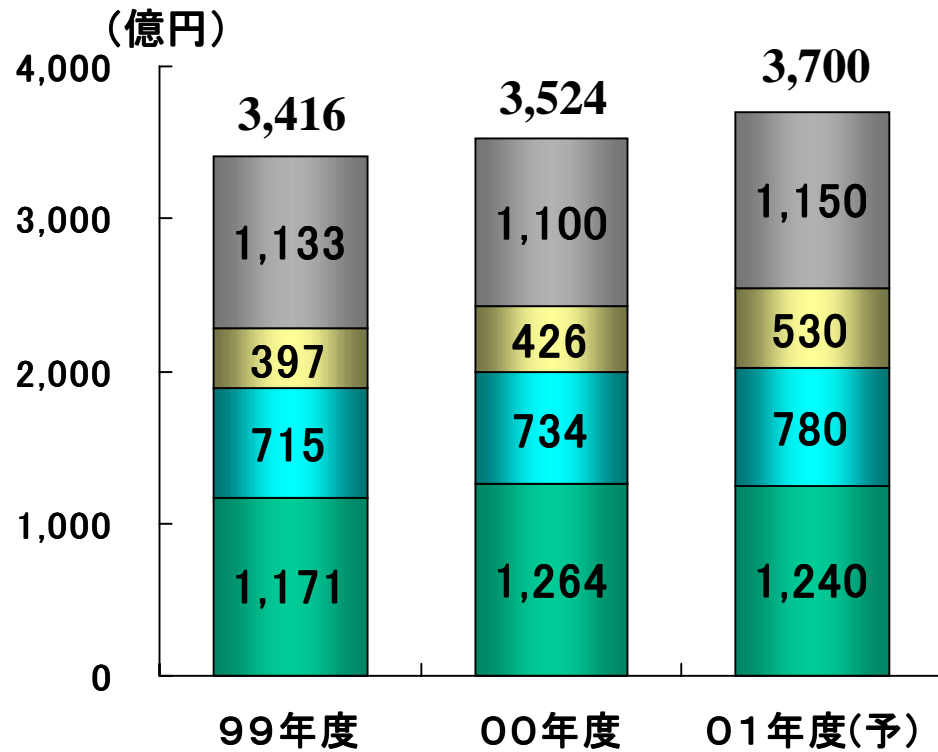
【通期予想】売上高・利益



【通期予想】情報 売上高・営業利益



システム・ソリューション・カンパニー(SSC)
ネットビジネス・ソリューション・カンパニー(NBC)
エンタープライズ・ソリューション・カンパニー(ESC)
沖データ・カンパニー(ODC)



外部顧客向売上高

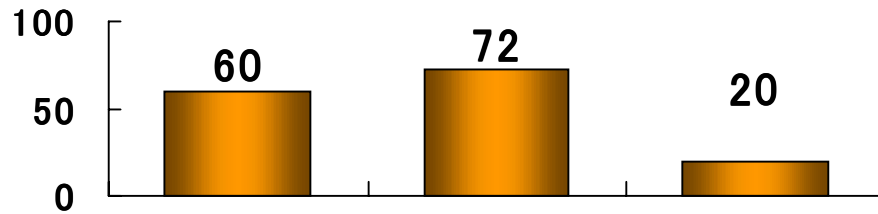
- プリンタ
 - LEDカラーNIP*
 - SIDM*
 - サプライ品
- 一般情報他
 - ビジネスソリューション
 - ERP
 - 旅客・交通
- 社会
 - 電子政府、ITS
 - 官公庁向システム
 - 水中音響システム
- 金融
 - 営業店システム
 - ATM
 - 現金処理機

*NIP: Non Impact Printer

*SIDM: Serial Impact Dot Matrix Printer

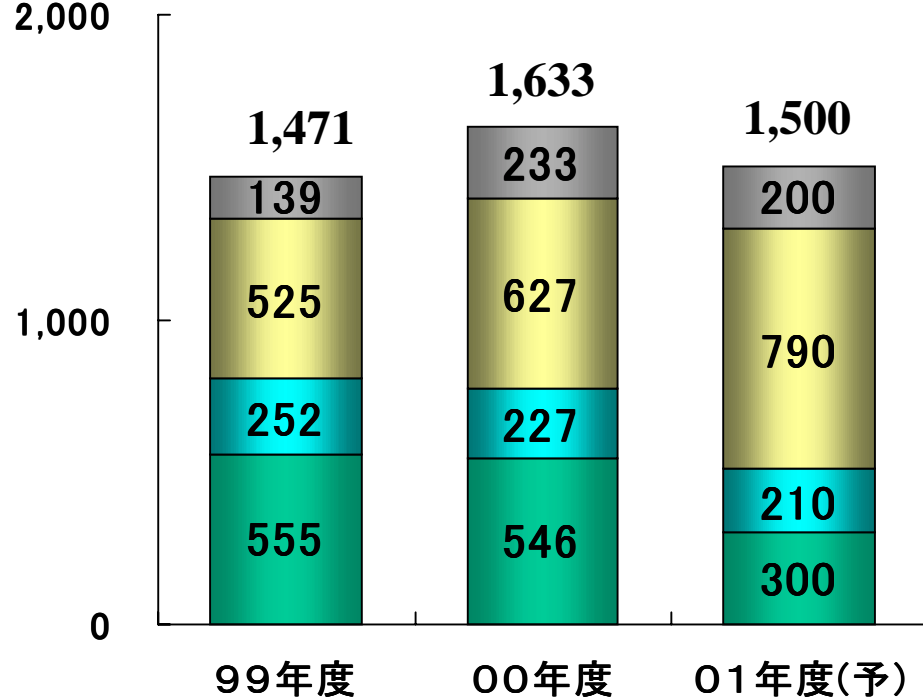
【通期予想】通信 売上高・営業利益

(億円) 営業利益



ネットワーク・システム・カンパニー
(NSC)

(億円)

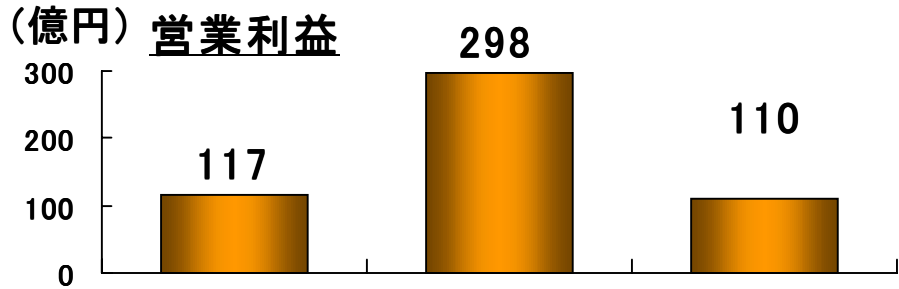


- その他 (行政無線システム他)
- Nw. サービス (MoIP*, CTI, Cisco-SI PBX, Key-Tel)
- アクセス (光伝送装置 (ATM-PON、FTTH) 専用線装置)
- コアNw. (局用交換機 S-MDF)

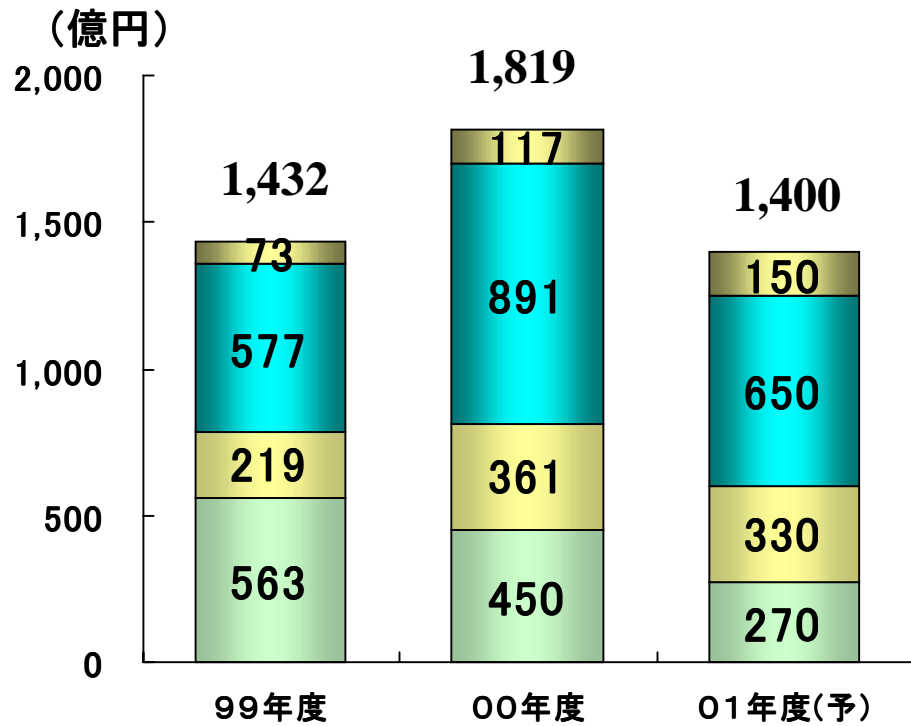
外部顧客向売上高

*MoIP: Multimedia over Internet Protocol

【通期予想】電子デバイス 売上高・営業利益



シリコン・ソリューション・カンパニー (SiSC)
オプティカル・コンポーネント・カンパニー (OCC)



- コンポ他
 - 光モジュール
 - GaAs半導体
 - LD、PD
- ロジック
 - 通信用、音源LSI
 - マイコン、ASIC
 - ファンダリ
- システムメモリ
 - NVM: P2ROM*、
 - マスクROM、OTP*
 - ASM: ペリフェラル、デジタル家電
- DRAM
 - 4M, 16M, 64M

*P2ROM: Production Programmable ROM

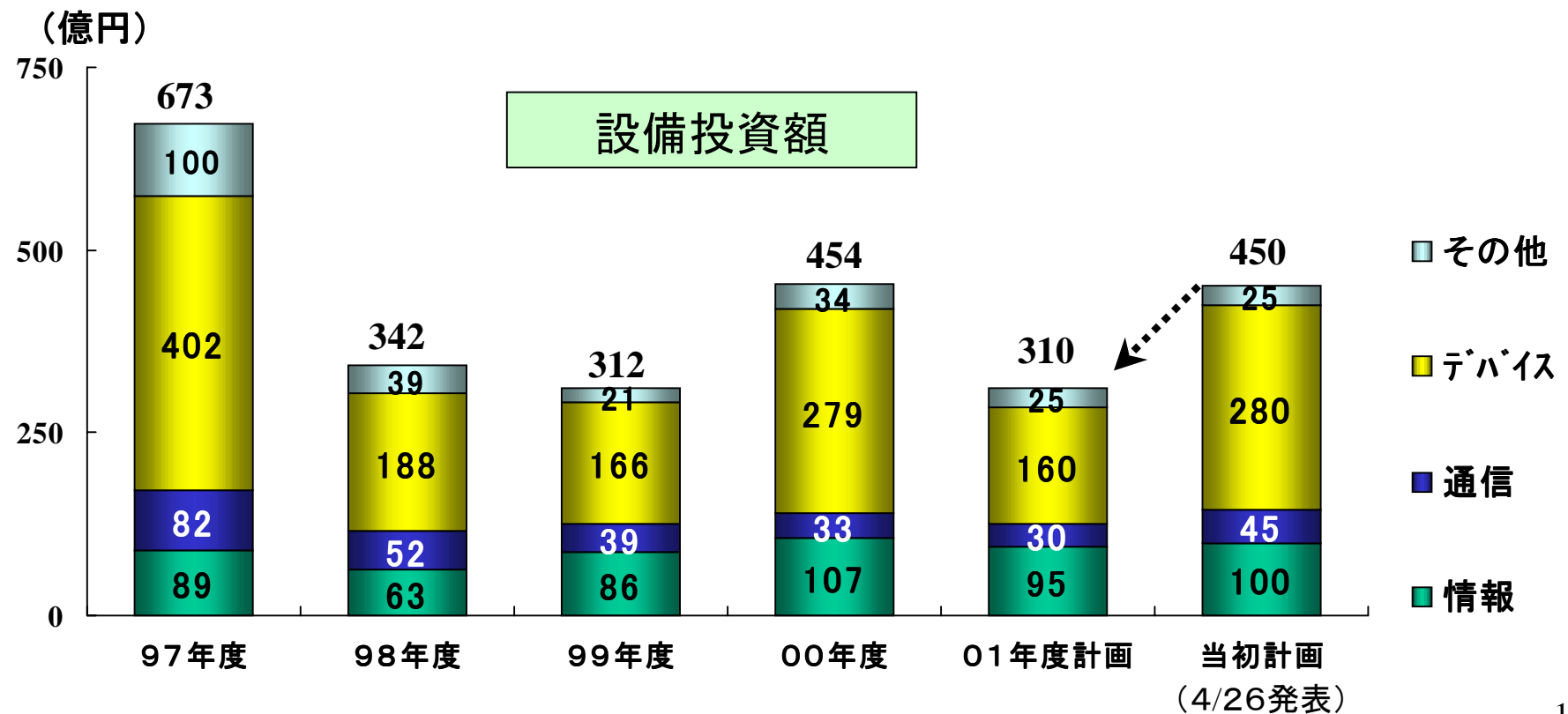
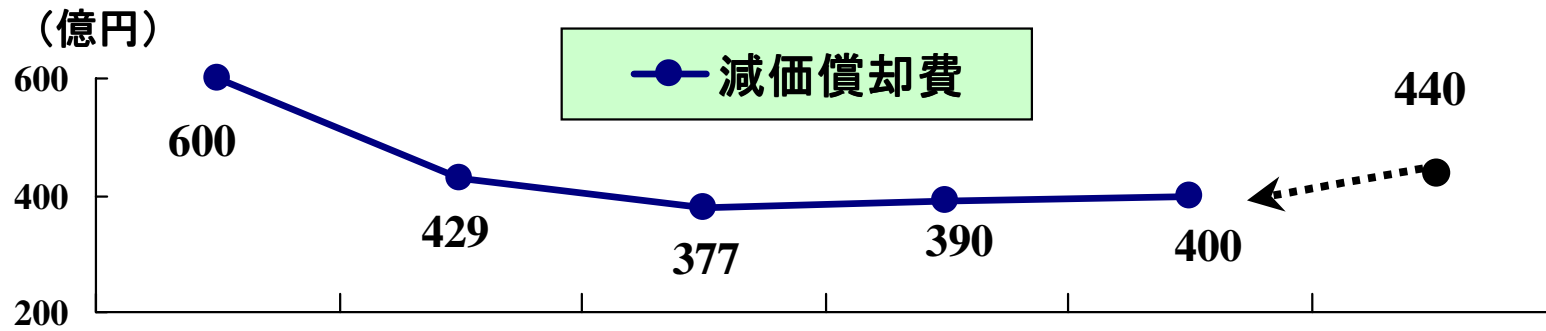
*OTP: One Time Programmable ROM

【通期予想】 キャッシュフロー

(金額単位: 億円)

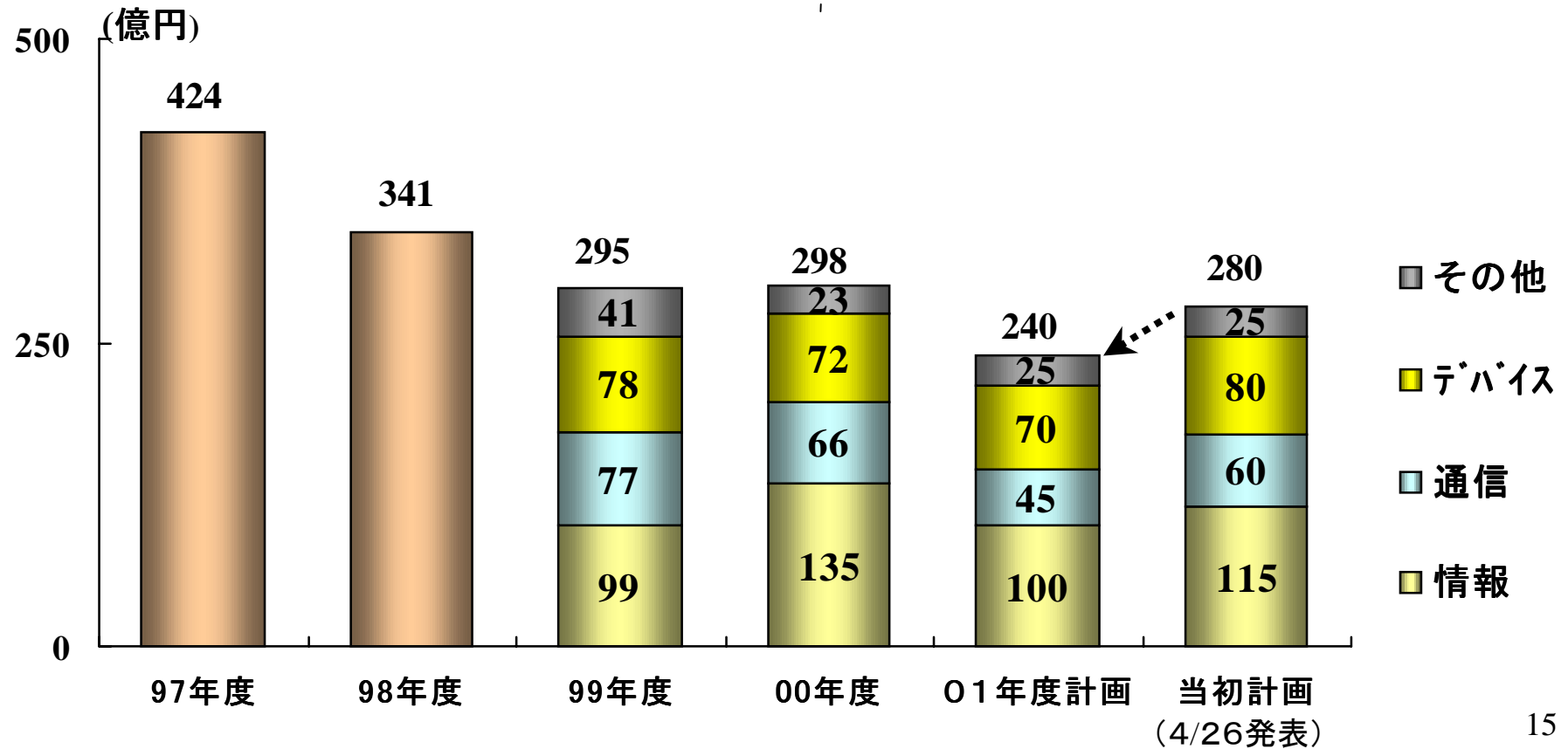
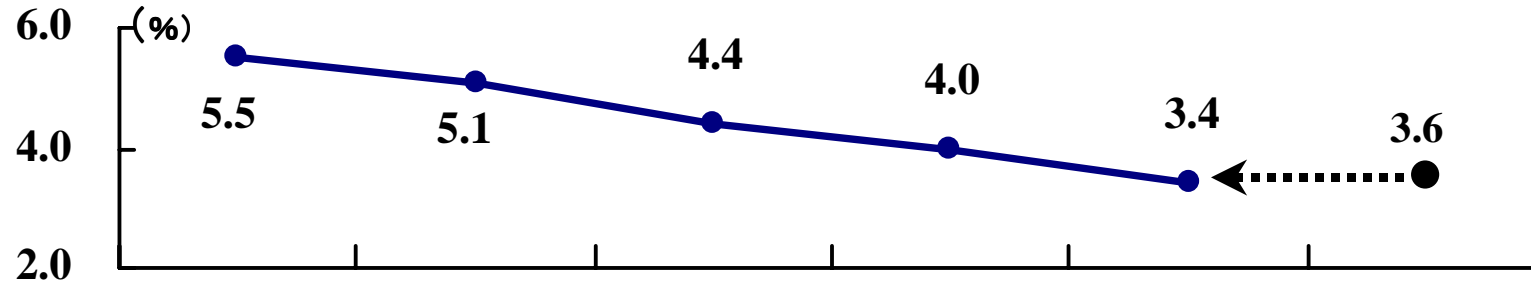
	99年度	00年度	01年度(予)	備考
I 営業活動によるキャッシュフロー	559	624	515	
法人税等調整前当期利益	64	184	▲ 120	
減価償却費	479	492	500	有形、無形固定資産償却費
運転資金の増減	107	▲ 144	60	売掛、棚卸、仕入債務
その他	▲ 91	92	75	
II 投資活動によるキャッシュフロー	▲ 434	▲ 139	▲ 365	
設備投資支払額	▲ 281	▲ 408	▲ 350	
その他投資活動	▲ 153	269	▲ 15	債券取崩しを含む
(I + II) フリーキャッシュフロー	125	485	150	
III 財務活動によるキャッシュフロー	▲ 545	▲ 635	▲ 381	
長・短借入金、社債の増減	▲ 545	▲ 635	▲ 400	
その他	-	-	19	
(I + II + III) キャッシュフロー計	▲ 420	▲ 150	▲ 231	
現金同等物等の期末残高	667	528	303	

【通期予想】設備投資額・減価償却費

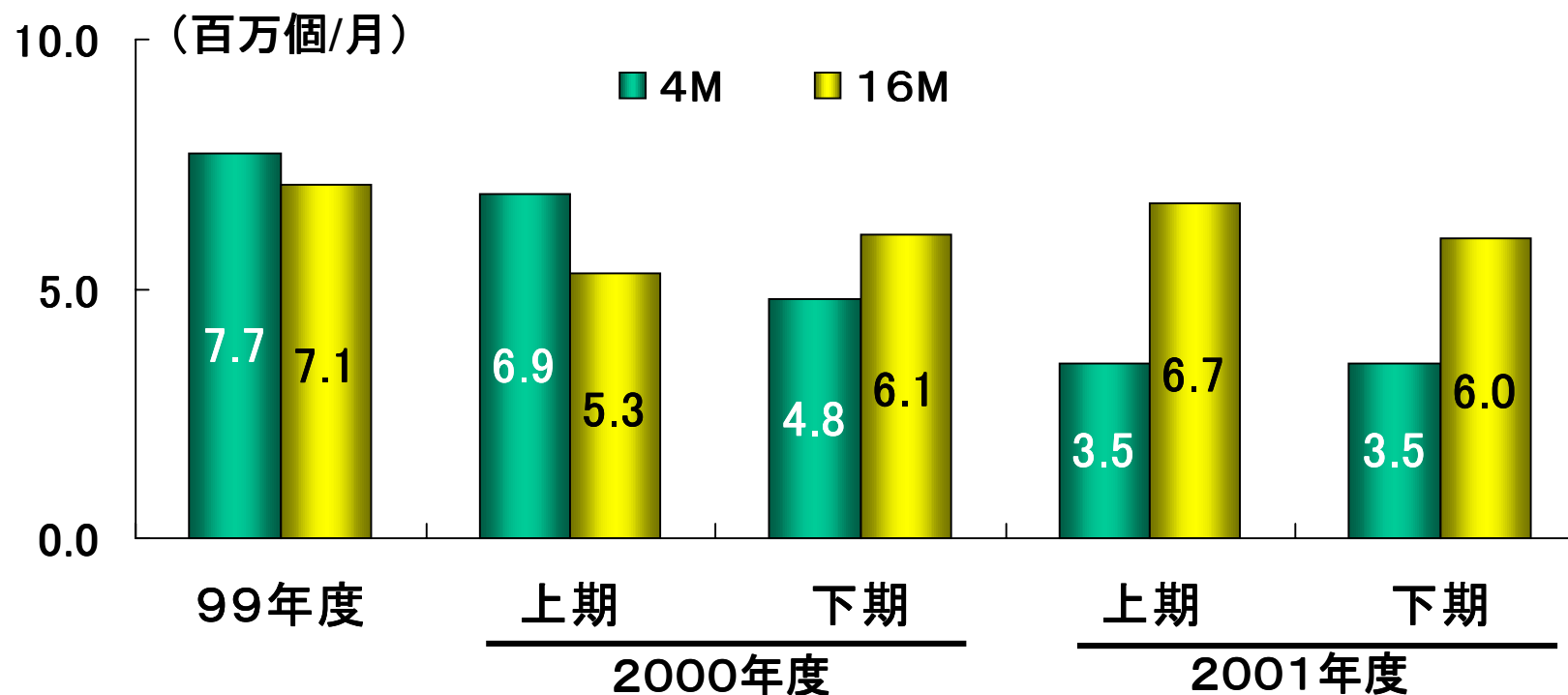
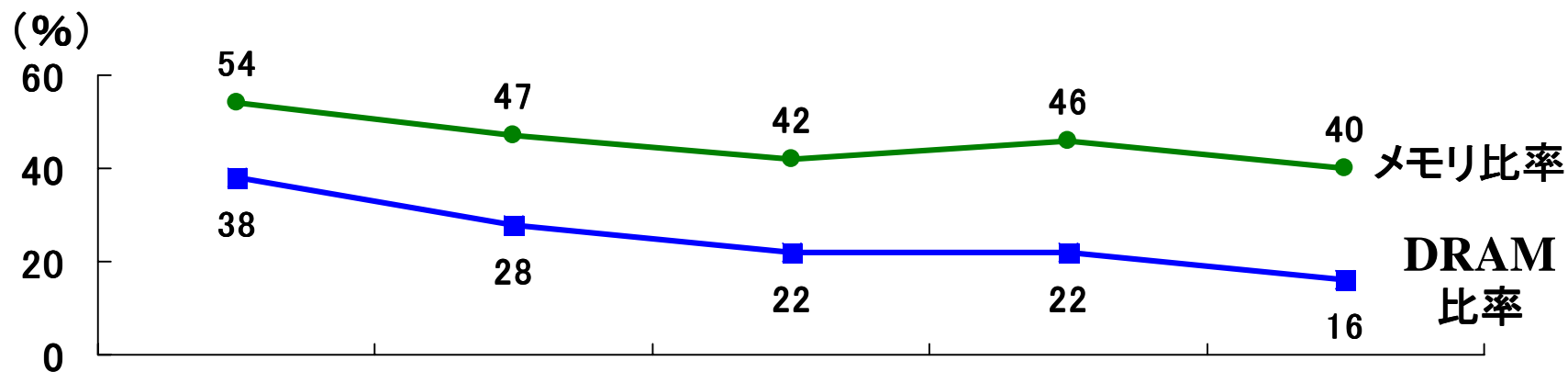


【通期予想】 研究開発費

対売上高比率

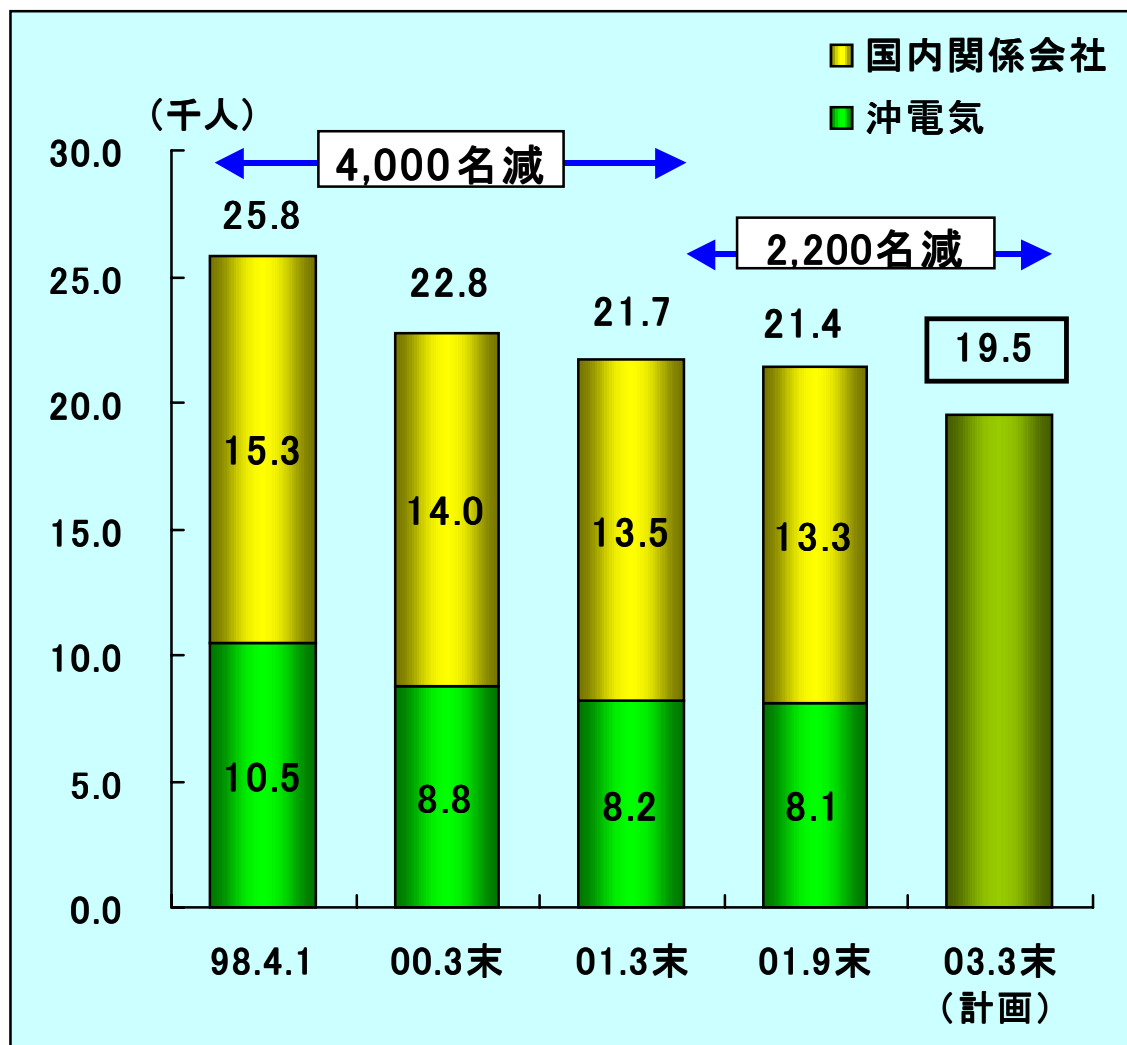


メモリ比率・DRAM月産数量

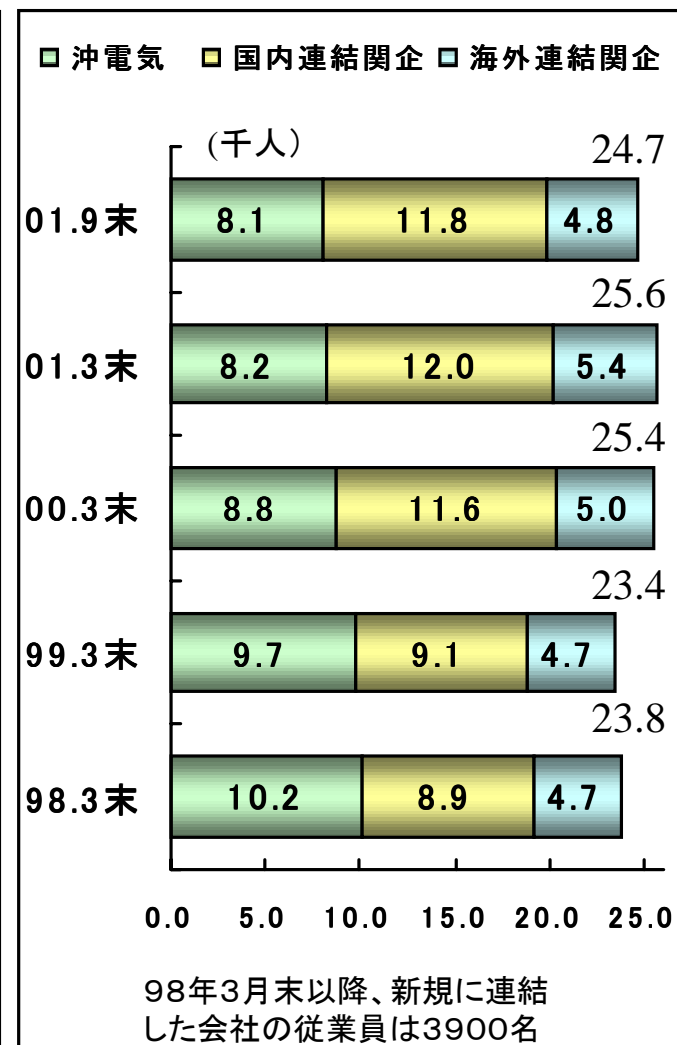


期末人員数

国内従業員数推移 (非連結会社を含む)



連結従業員数推移



※本資料における予想、見通し、計画等は、現時点における事業環境に基くものであり、今後の事業環境の変化により実際の業績が異なる場合があります。を御承知おき願います。

<http://www.oki.co.jp/>

※11月 1日より <http://www.oki.com/jp> にてご覧頂けます。