

# 2023年度 決算概要

2024年5月9日

沖電気工業株式会社

- 2023年度 決算概要
- 2024年度 業績予想
- 2023年度の振り返りと今後に向けて

- サプライチェーンによる生産影響からの回復及びエンタープライズソリューションの大型案件により、前年比大幅増収増益。

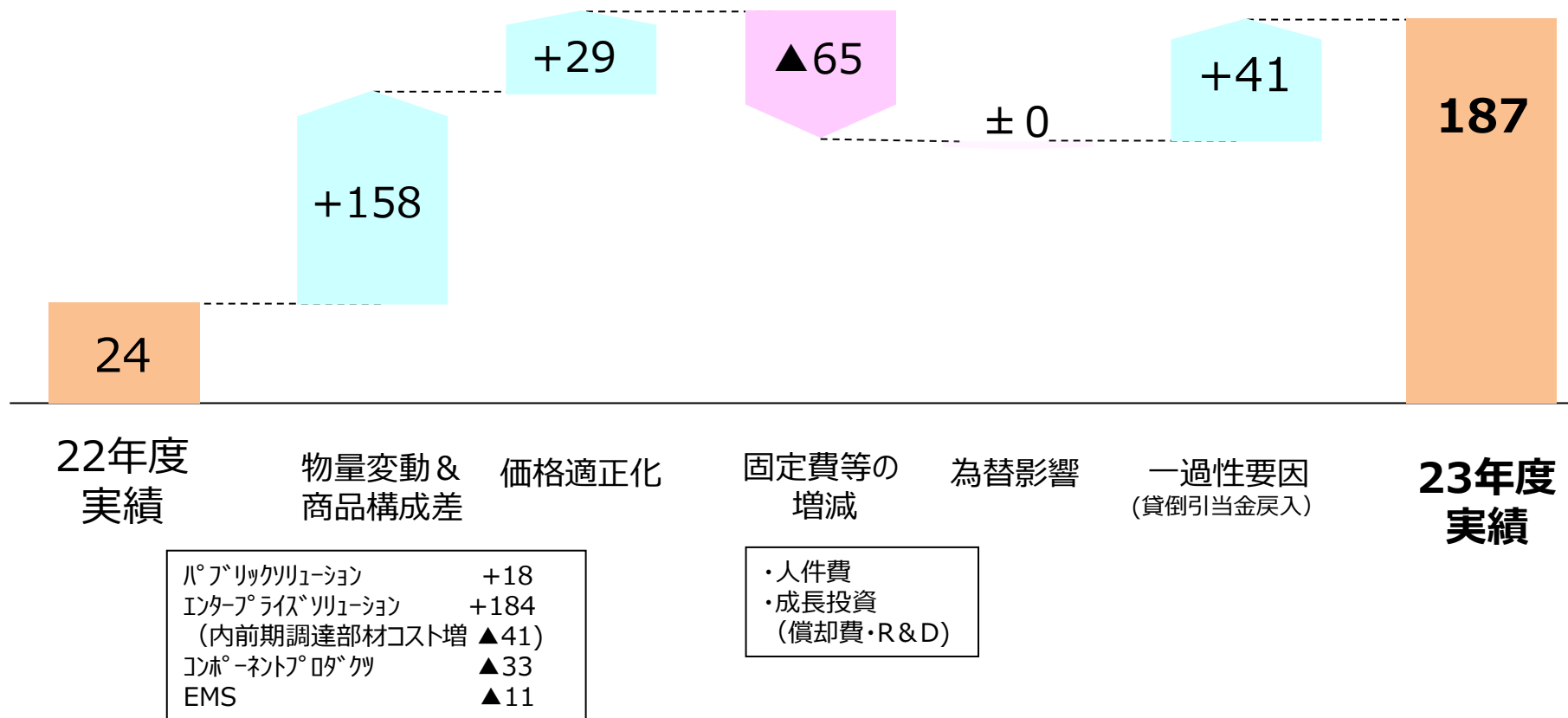
(単位：億円)	23年度 実績	22年度 実績	前年比	2/7 予想	予想比
売上高	4,219	3,691	+528	4,250	△31
営業利益	187	24	+163	170	+17
経常利益	183	△3	+186	155	+28
(親会社株主に帰属する) 当期純利益	※ 256	△28	+284	120	+136
USD平均レート (円)	144.6	135.5	9.1	143.3	1.3
EUR平均レート (円)	156.8	141.0	15.8	155.3	1.5

※当期純利益には、法人税等調整額110億円を含む

# 2023年度 営業利益の変動要因

- 大型案件の物量増および価格転嫁を着実に実施したことによる大幅増益。
- 人材投資、成長にむけた投資は着実に実施。

(単位：億円)



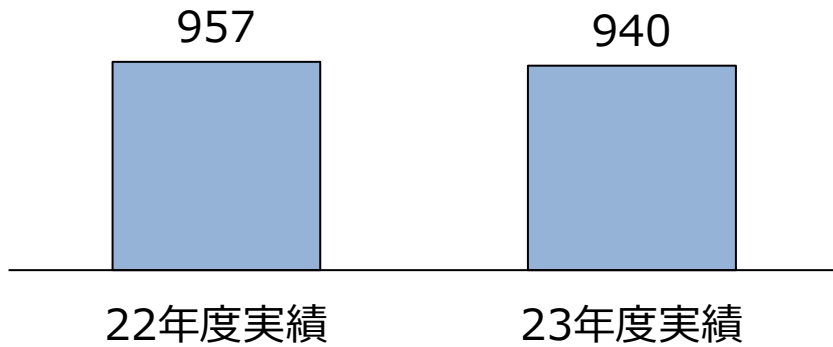
# 2023年度 通期セグメント別売上高/営業利益

(単位：億円)		23年度 実績	22年度 実績	前年比	2/7 予想	予想比
パブリック ソリューション	売上高	940	957	△17	950	△10
	営業利益	44	34	+10	35	+9
エンタープライズ ソリューション	売上高	1,801	1,129	+672	1,800	+1
	営業利益	220	15	+205	205	+15
コンポーネント プロダクツ	売上高	734	846	△112	750	△16
	営業利益	6	16	△10	5	+1
E M S	売上高	739	753	△14	750	△11
	営業利益	11	23	△12	15	△4
その他	売上高	4	5	△1	-	+4
	営業利益	△11	4	△15	△15	+4
消去・本社費	営業利益	△83	△68	△15	△75	△8
連結合計	売上高	4,219	3,691	+528	4,250	△31
	営業利益	187	24	+163	170	+17

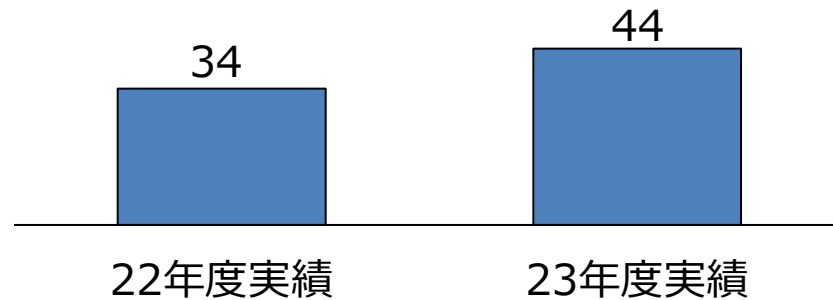
## パブリックソリューション

- 道路、消防、防災及び特機は引き続き堅調。通信キャリア向け案件の減収はあるものの、セグメント全体では増益。

### 売上高 (億円)



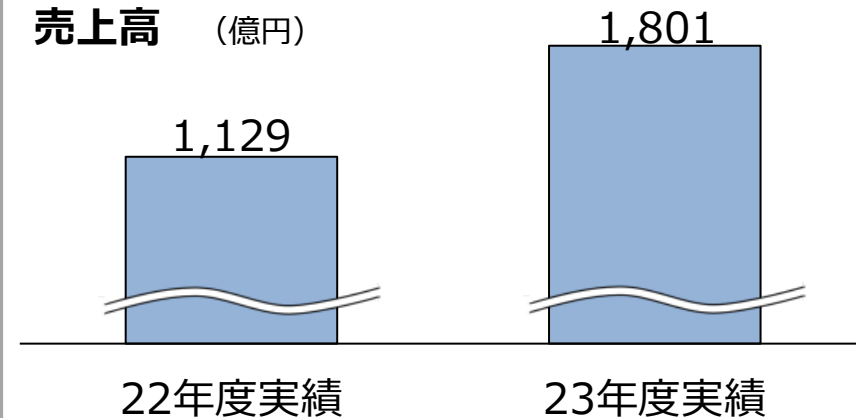
### 営業利益 (億円)



## エンタープライズソリューション

- サプライチェーン影響の改善、大型案件により大幅増収。ハード/ソフトの売上増に伴う利益増に加えて工事・保守の収益向上により増益。

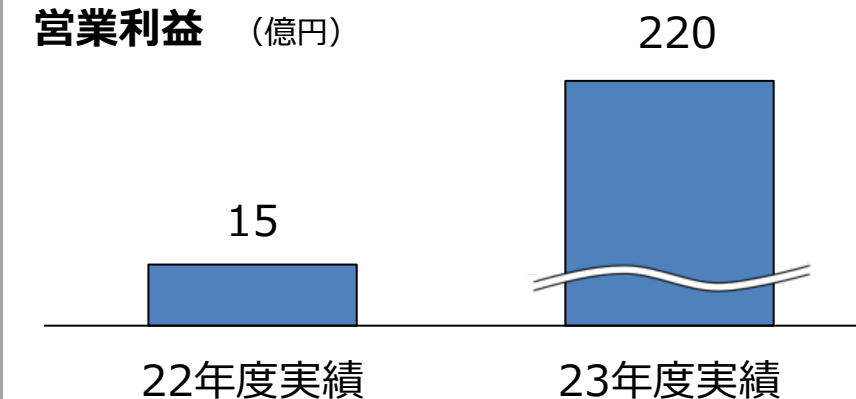
### 売上高 (億円)



(参考) 内訳

	22年度	23年度
ハード/ソフト	637	1,258
工事・保守	492	544

### 営業利益 (億円)

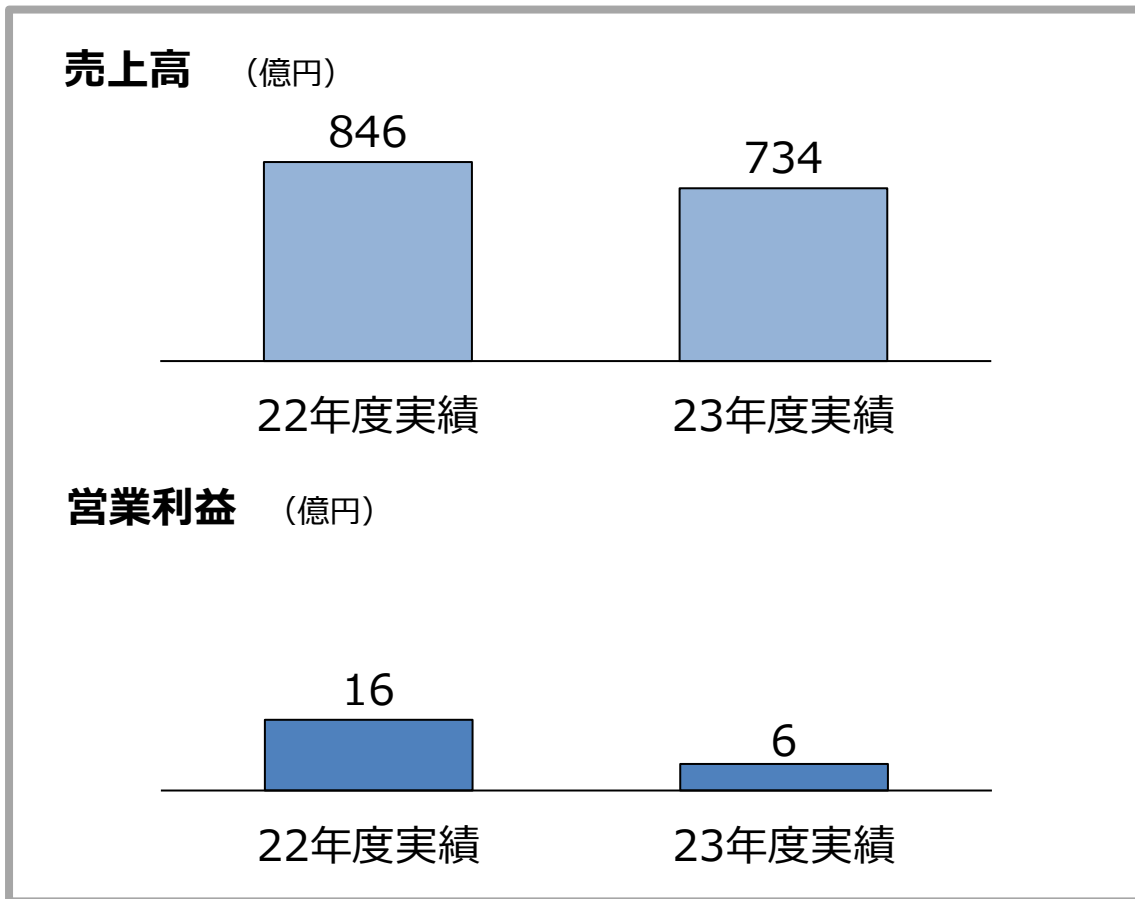


(参考) 内訳

	22年度	23年度
ハード/ソフト	▲49	112
工事・保守	64	108

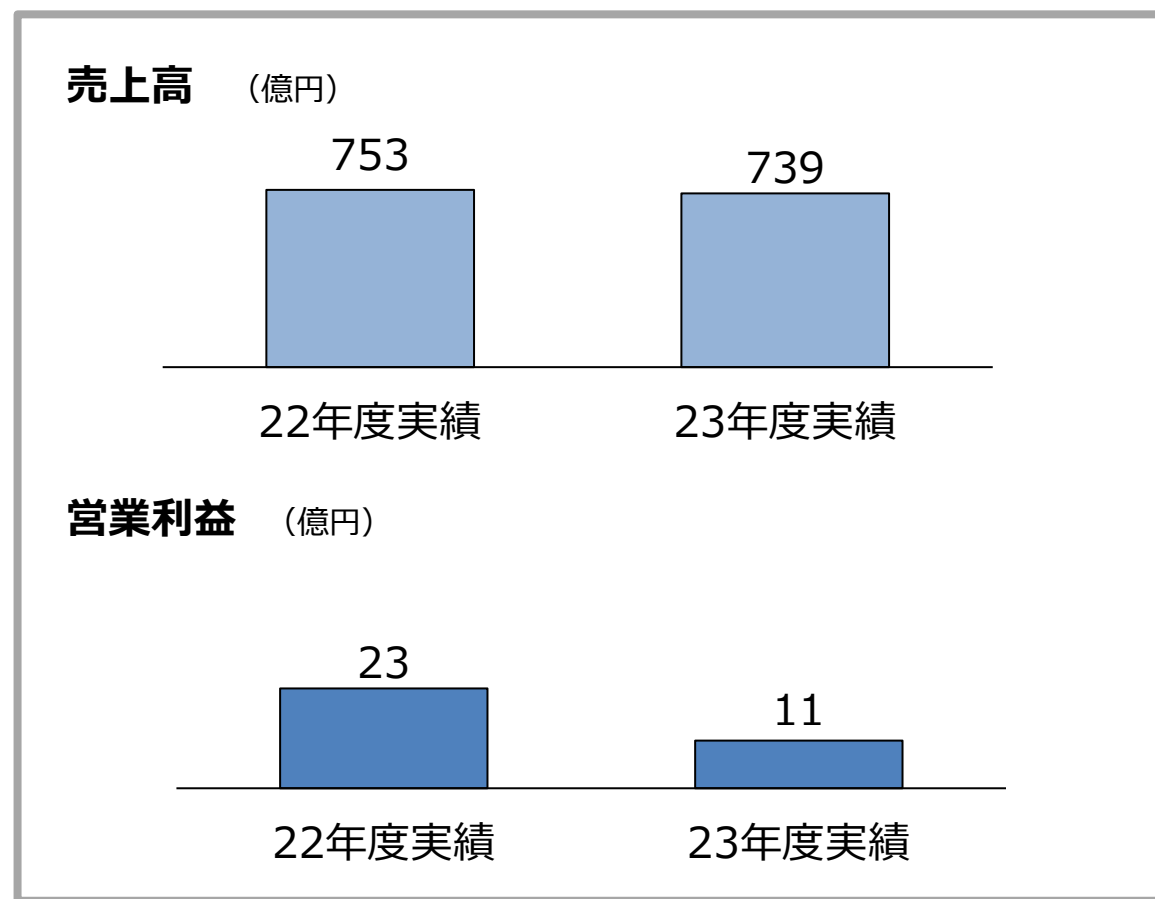
### コンポーネントプロダクツ

- IoTはサプライチェーン影響の調達改善等によりプラス。  
プリンターは海外での需要停滞による減収影響大きく減益。



### EMS

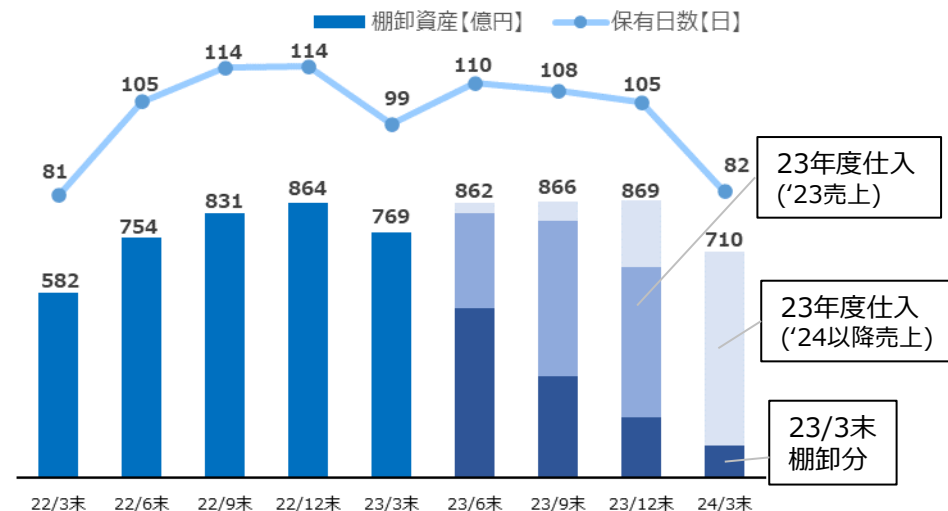
- 半導体市場や中国経済減速によるFA・ロボット市場での需要減による影響により減収減益。



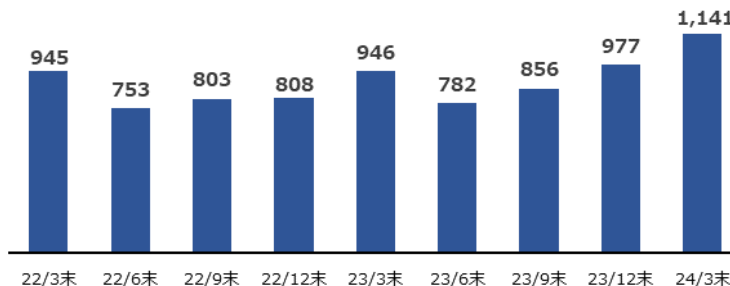
# 2023年度 B/Sの概要

- 棚卸資産の前年度末の在庫は順調に減少。
- 自己資本比率は対前年7.9ポイント改善の33.3%

### 棚卸資産・保有日数



### 売上債権



### 政策保有株式

	23/3末	24/3末
銘柄数	74	65
簿価(億円)	312	410

### 参考23/3末簿価ベース

24/3末	
銘柄数	65
簿価(億円)	296

(単位：億円)	24年 3月	23年 3月	前年度末比
流動資産	2,397	2,302	+95
固定資産	1,837	1,602	+235
資産の部	4,234	3,904	+330
流動負債	1,884	2,053	△169
固定負債	937	859	+78
負債の部	2,821	2,911	△90
自己資本	1,412	991	+421
その他	1	2	△1
純資産	1,413	993	+420
負債及び純資産合計	4,234	3,904	+330
自己資本比率(%)	33.3	25.4	+7.9
DELシオ(倍)	0.8	1.2	△0.4



- 営業キャッシュフローは利益改善により黒字化。
- フリー・キャッシュフロー良化に伴い借入金を返済。

(単位：億円)	23年度 実績	22年度 実績	前年比
I 営業キャッシュフロー	247	△31	+278
II 投資キャッシュフロー	△143	△176	+33
フリー・キャッシュフロー( I + II )	104	△207	+311
III 財務キャッシュフロー	△157	233	△390
現金および現金同等物の残高	344	375	△31
固定資産取得額	170	165	+5
減価償却費	142	123	+19

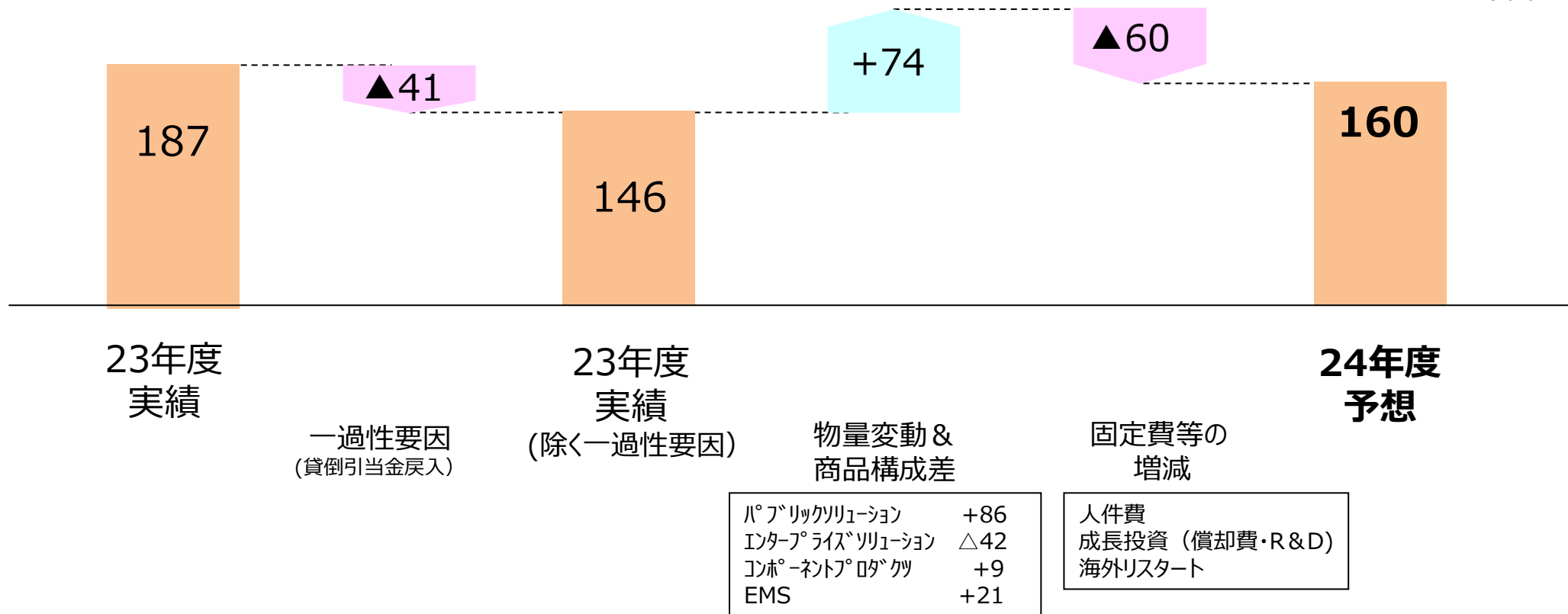
# 2024年度 通期業績予想

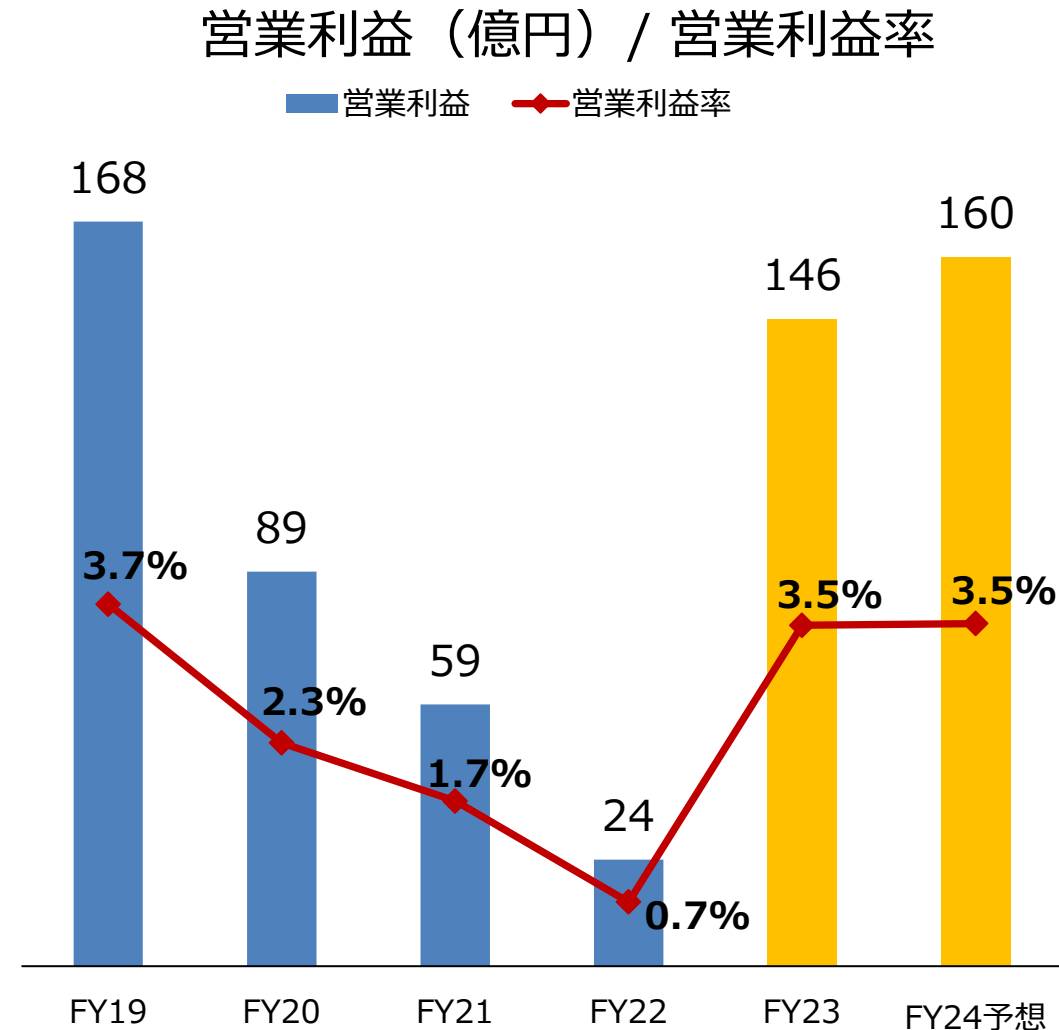
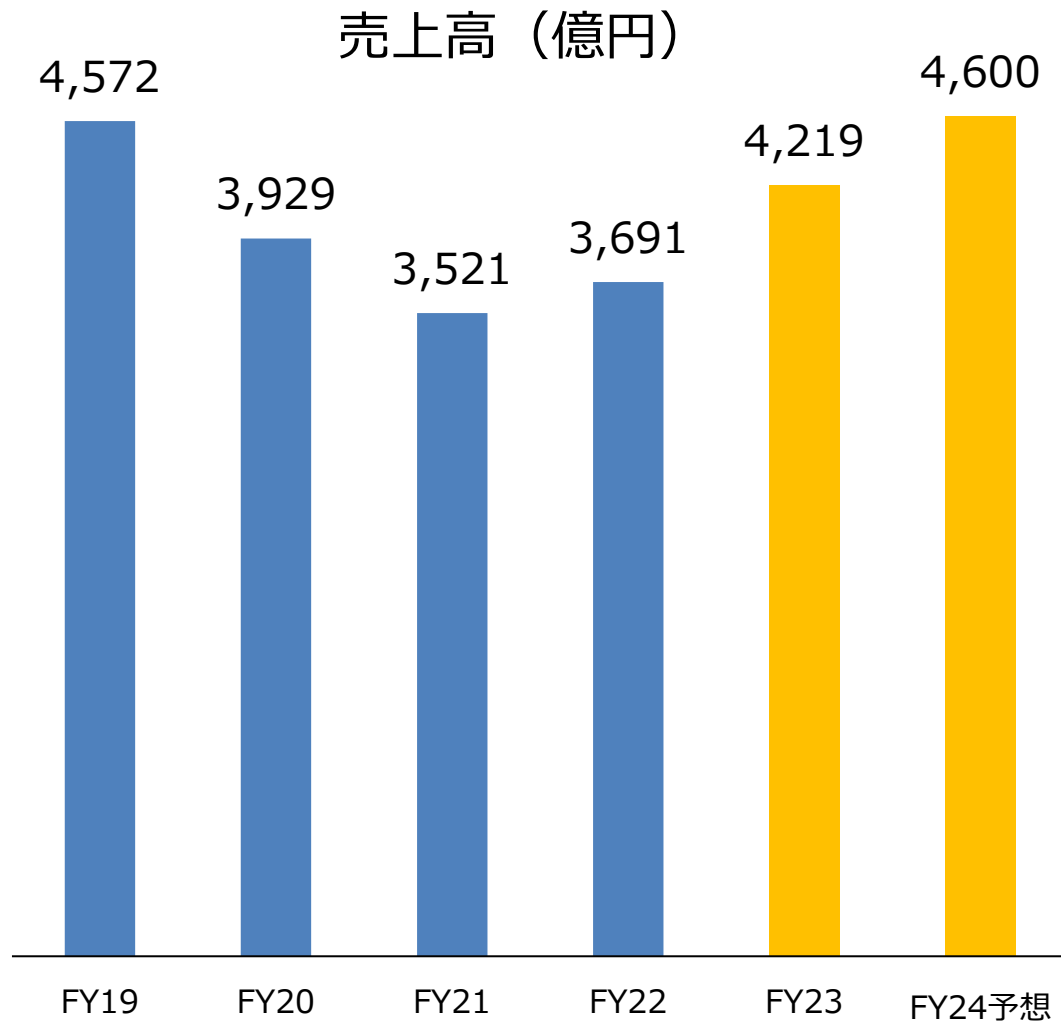
(単位：億円)			24年度予想	23年度実績	前年差
パブリックソリューション	売上高	営業利益	1,350	940	+410
			105	44	+61
エンタープライズソリューション	売上高	営業利益	1,700	1,801	△101
			125	220	△95
コンポーネント プロダクト	売上高	営業利益	750	734	+16
			15	6	+9
EMS	売上高	営業利益	800	739	+61
			25	11	+14
その他	売上高	営業利益	0	4	△4
			△18	△11	△7
消去・本社費	営業利益		△92	△83	△9
連結合計	売上高		4,600	4,219	+381
	営業利益		160	187	△27
	経常利益		145	183	△38
	当期純利益		95	256	△161
1株当たり配当金(円)		30	30	±0	

前提為替レート  
USD : 140円  
EUR : 150円

- パブリック物量増でプラス。
- 人材投資、成長にむけた投資は継続。

(単位：億円)





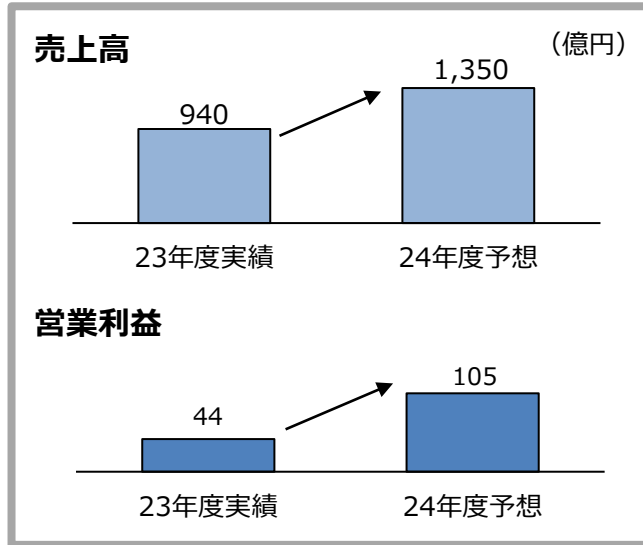
（※FY23営業利益率は一過性要因を除くベース）

成長事業	パブリックソリューション	消防・防災・道路、特機は案件を順調に確保 防衛力強化の方針に基づくニーズに着実に取り組み
	EMS	半導体市場、FA・ロボット市場は悪化 市場の回復に確実に対応
安定化事業	エンタープライズソリューション	引き続き大型案件を確実に取り込み 将来に向けた筋肉質な経営体質への転換を推進
	コンポーネントプロダクツ	欧州市場は想定以上に悪化 OEM拡大と開発/生産体制の合理化を推進
将来事業創出	CFB	Crystal Film Bonding (CFB) 事業の拡大戦略を推進 パワーデバイス市場への参入をはじめ、幅広い分野で着実に推進
	海外事業リスタート	グローバルのR&D拠点での活動推進

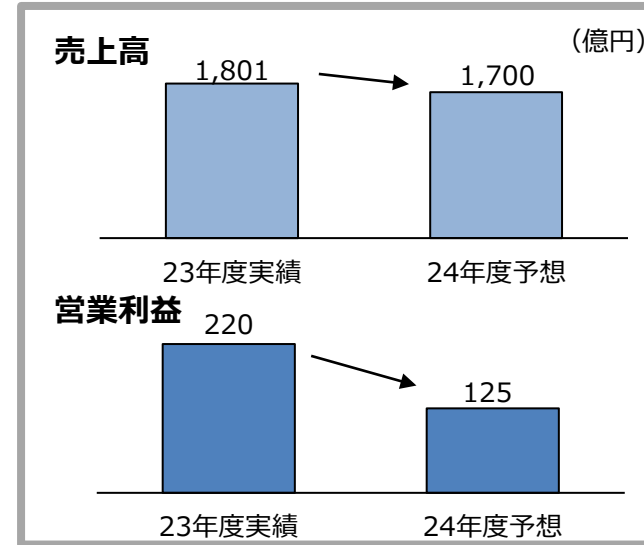
# (補足) セグメント別売上高/営業利益 (四半期別推移)

(単位：億円)		22年度					23年度				
		1Q	2Q	3Q	4Q	年間	1Q	2Q	3Q	4Q	年間
パブリックソリューション	売上高	193	198	228	337	957	193	200	245	301	940
	営業利益	△3	△3	0	40	34	△1	△7	14	39	44
エンタープライズソリューション	売上高	233	245	297	354	1,129	274	365	515	647	1,801
	営業利益	△16	△11	1	41	15	19	20	66	114	220
コンポーネントプロダクツ	売上高	192	218	214	223	846	170	179	185	200	734
	営業利益	△1	16	△1	2	16	△8	13	△8	9	6
E M S	売上高	162	185	198	209	753	177	188	171	203	739
	営業利益	1	4	9	9	23	6	3	△1	3	11
その他	売上高	1	1	2	1	5	1	1	1	1	4
	営業利益	1	1	1	1	4	△1	△3	△3	△4	△11
消去・本社費	営業利益	△12	△17	△18	△22	△68	△14	△15	△22	△32	△83
<b>連結合計</b>	<b>売上高</b>	<b>781</b>	<b>846</b>	<b>938</b>	<b>1,125</b>	<b>3,691</b>	<b>815</b>	<b>933</b>	<b>1,118</b>	<b>1,353</b>	<b>4,219</b>
	<b>営業利益</b>	<b>△30</b>	<b>△10</b>	<b>△8</b>	<b>72</b>	<b>24</b>	<b>0</b>	<b>10</b>	<b>48</b>	<b>129</b>	<b>187</b>

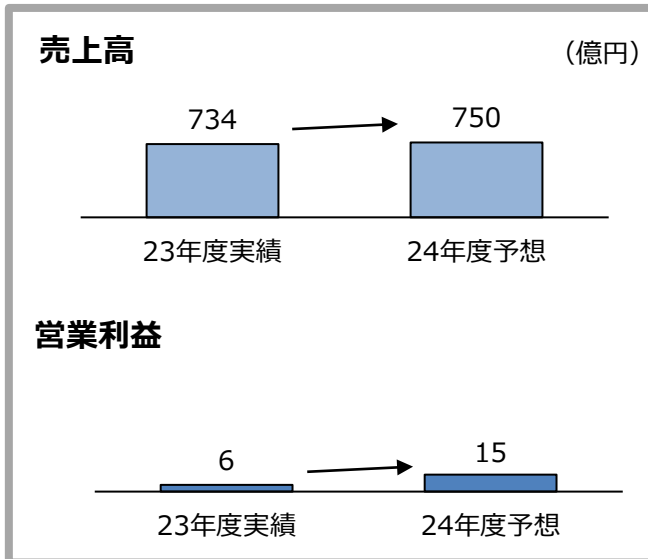
## パブリックソリューション



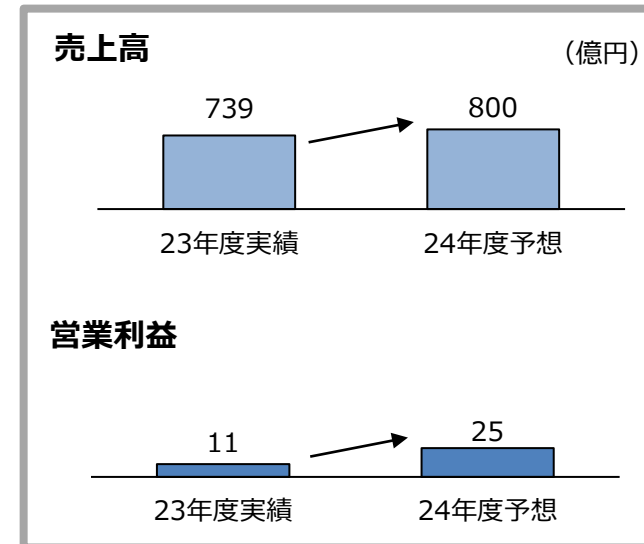
## エンタープライズソリューション



## コンポーネントプロダクツ



## EMS



- 持続的成長のための必要投資は引き続き実施。

投資等 (単位：億円)	24年度 予想	23年度 実績	前年差
設備投資（有形＋無形）	220	160	+60
減価償却費（有形＋無形）	160	132	+28
研究開発投資	130	125	+5

キャッシュフロー (単位：億円)	24年度 予想	23年度 実績	前年差
I 営業キャッシュフロー	280	247	+33
II 投資キャッシュフロー	△190	△143	△47
フリー・キャッシュフロー（I＋II）	90	104	△14



# (補足) 各セグメントの主な製品およびサービス

<p>パブリック ソリューション</p>	<ul style="list-style-type: none"><li>• 道路（ETC/VICS）、航空管制、防災、消防</li><li>• 中央官庁業務システム、政府統計システム</li><li>• 防衛システム（水中音響/情報）</li><li>• 航空機器</li><li>• インフラモニタリング</li><li>• キャリアネットワーク、映像配信、5G・ローカル5G</li></ul>
<p>エンタープライズ ソリューション</p>	<ul style="list-style-type: none"><li>• ATM、現金処理機</li><li>• 営業店端末、予約発券端末、チェックイン端末</li><li>• ATM監視・運用サービス</li><li>• 金融営業店システム、事務集中システム</li><li>• 鉄道発券システム、空港チェックインシステム</li><li>• 製造システム（ERP/IoT）</li><li>• 工事・保守サービス</li></ul>
<p>コンポーネント プロダクツ</p>	<ul style="list-style-type: none"><li>• AIエッジコンピューター、センサー、IoT NW</li><li>• PBX、ビジネスホン、コンタクトセンター</li><li>• クラウドサービス</li><li>• LEDプリンター</li></ul>
<p>EMS</p>	<ul style="list-style-type: none"><li>• 設計・生産受託サービス</li><li>• プリント配線板</li></ul>

※本資料における業績予想および事業計画等は、当社が現時点で入手可能な情報と、合理的であると判断される一定の前提に基づいております。したがって、実際の業績は様々な要因により、これらと異なる可能性があることをご承知おきください。

※億円単位の数値の表示方法について：

各項目の数値は、それぞれの数値の億円未満を四捨五入して表示しています。  
また増減については、億円単位の数値を元に計算しています。